

RELIGIONEN DER WELT IN ZAHLEN IN ZAHLEN

Die wichtigen Datenquellen

Globale Kirchenleitung

LMU
München, 80539

andreas.wollbold@lmu.de

LMU

LUDWIG-
MAXIMILIANS-
UNIVERSITÄT
MÜNCHEN



RELIGIONEN DER WELT IN ZAHLEN

1. Akademische Quellen

NB: Die folgenden Hinweise dienen einer ersten, ausgewählten Einführung in ausgewählte Datenquellen für Studierende ohne Vorkenntnisse. Die Beispieldiagramme und -tabellen sollen mit typischen Themen illustrieren, was man sich von der jeweiligen Datenquelle erwarten darf, und sollen nicht mehr als Geschmack machen, eigenständig mit ihnen zu arbeiten.

Es gibt zwar kein Institut, das sich der Erforschung von Leitungsfragen der katholischen Kirche gewidmet hat. Doch natürlich sind die Kontextbedingungen dafür eine wichtige Voraussetzung. Dazu gehören Fragen der Religionszugehörigkeit in den verschiedenen Regionen und Ländern der Erde und deren Entwicklung bzw. Prognose.

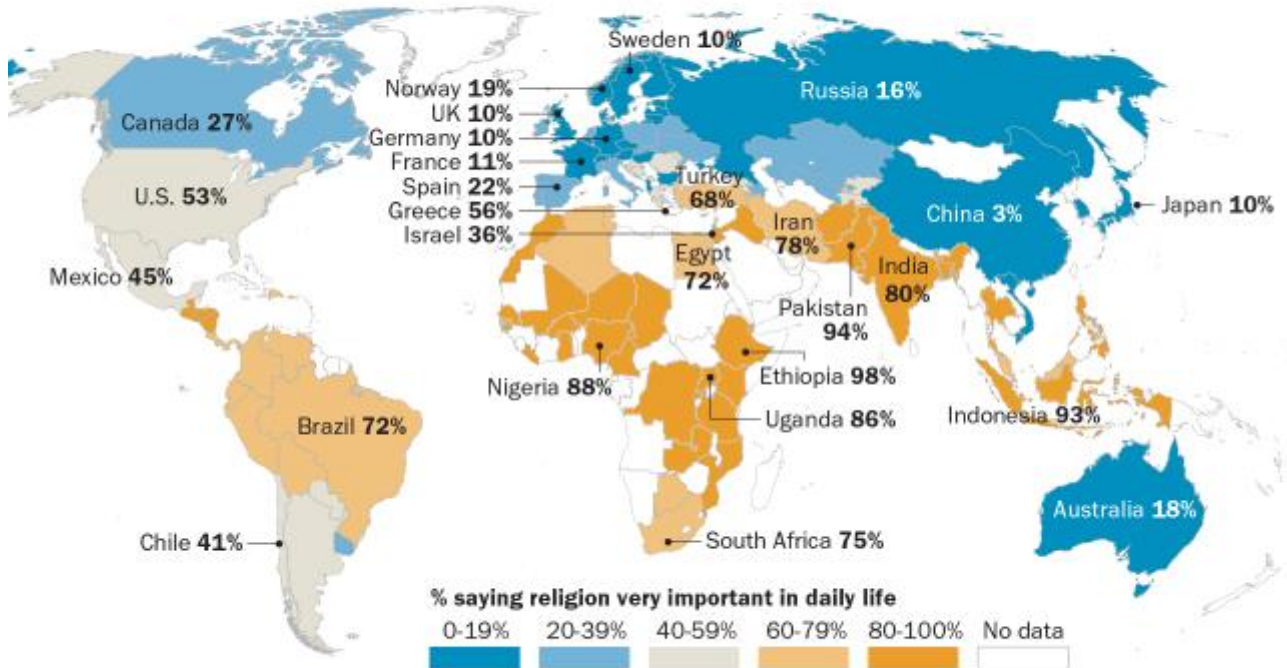
1.1 PEW RESEARCH CENTER

Eine hervorragende Quelle stellen die vielen Berichte dieses US-amerikanischen [Umfrageinstituts](#) dar, das regelmäßig bei den Befragungen auch religiöse Faktoren einbezieht. Darüber hinaus gibt es eine Reihe von ausschließlich religiösen Fragen gewidmete Berichte. Auch wenn der Schwerpunkt der Untersuchungen auf den USA liegt, bietet das Center auch viele Fakten zur globalen Situation. Jeden Samstag erscheint ein Newsletter mit den neuesten Berichten zu Studien des Centers.

Man kann gleich in Daten zur Religion baden, wenn man auf der Website unter „Research Topics“ „Religion“ anklickt. Da findet man hochinteressante und bestens aufbereitete Studien wie die zur [prognostizierten Entwicklung der Religionen](#).

Religion is very important to people in Africa, the Middle East, South Asia, Latin America

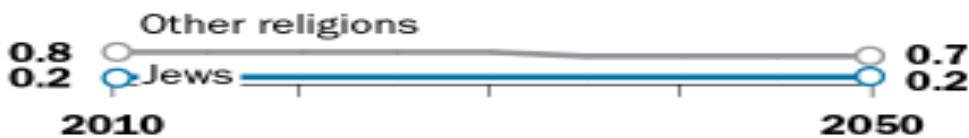
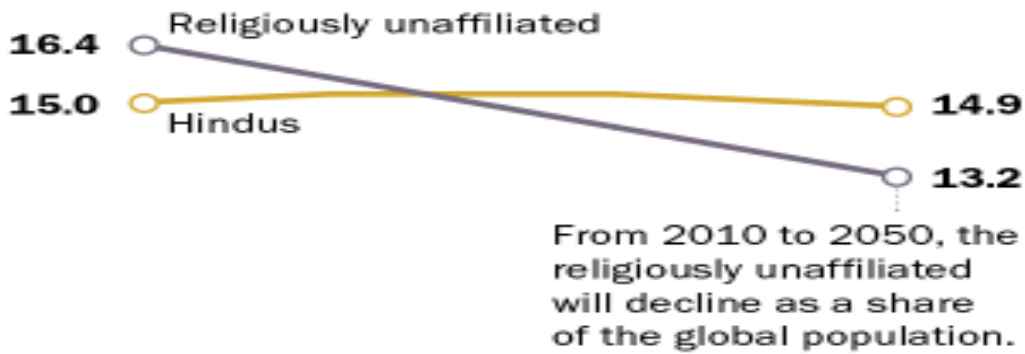
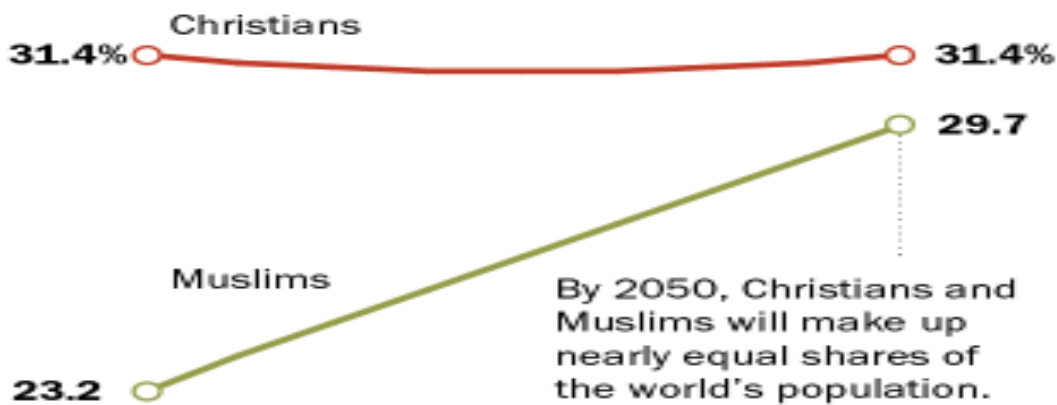
% who say religion is very important in their lives



"The Age Gap in Religion Around the World"

PEW RESEARCH CENTER

% of global population, 2010-2050

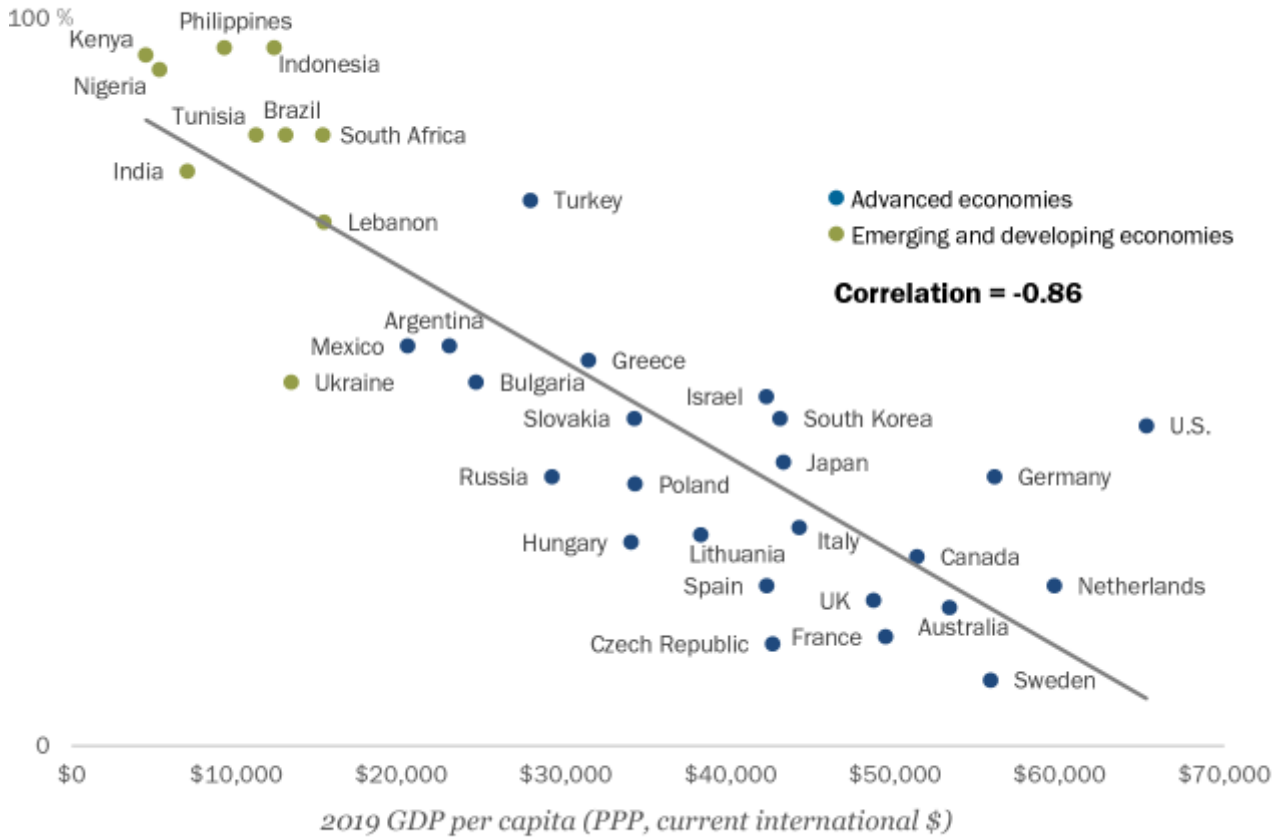


"The Future of World Religions: Population Growth Projections, 2010-2050"

PEW RESEARCH CENTER

Countries with higher GDP per capita less likely to tie belief in God to morality

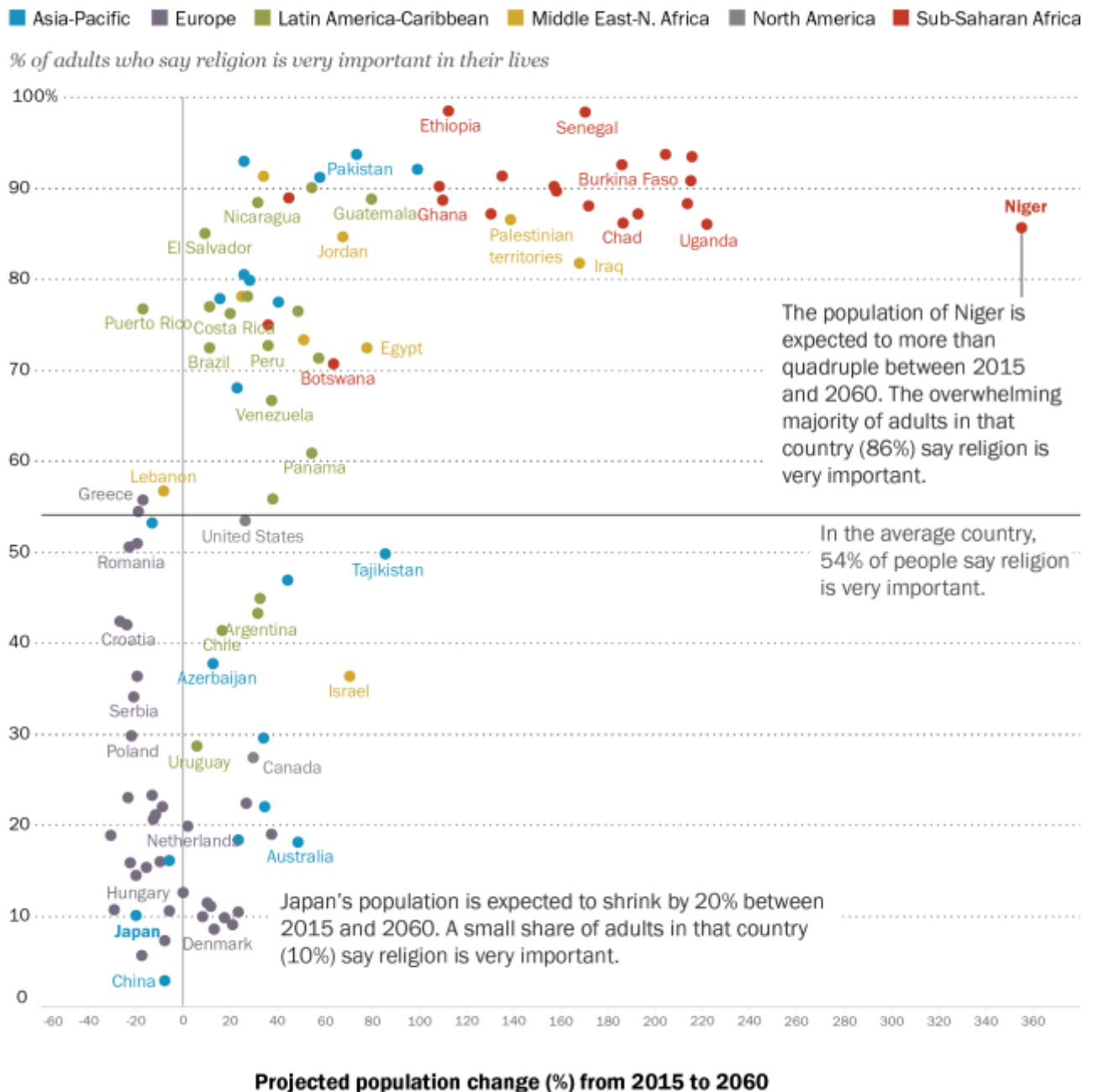
% who say it is necessary to believe in God in order to be moral and have good values



Spring 2019 Global Attitudes Survey. Q30.

PEW RESEARCH CENTER

The fastest-growing countries are highly religious, while those with shrinking populations tend to be less religious



"The Age Gap in Religion Around the World"

PEW RESEARCH CENTER

1.2 WORLD RELIGION DATABASE

„Die [World Religion Database](#) beinhaltet umfangreiche demographische Statistiken über die jeweiligen Religionszugehörigkeiten in jedem Land der Erde. Die Daten stammen aus Erhebungen und Umfragen und werden durch wissenschaftliche Schätzungen ergänzt, um so Vergleiche zu ermöglichen und Entwicklungen aufzuzeigen. Daten und Schätzungen werden für den Zeitraum 1900 bis 2050 zur Verfügung gestellt. Die Aufstellungen sind nach

verschiedenen Gesichtspunkten abrufbar, z. B. nach Glaubensrichtung oder Geographie. Diese Datenbank wird am „Institute on Culture, Religion, and World Affairs (CURA)“, Boston University herausgegeben und regelmäßig aktualisiert.“ Der Gebrauch der Datenbank erschließt sich erst nach einiger Zeit, erlaubt aber durch die Anwendung verschiedener Suchkriterien sehr zielgenaue Datenausgaben. Die Datenbank ist in Deutschland dank eines Vertrages der DFG kostenlos an Universität, aber auch nach Registrierung als Einzelperson nutzbar.

NB: Etwas schwerer zugänglich, aber ebenso wichtig ist die „World Christian Database“ beim gleichen Verlag.

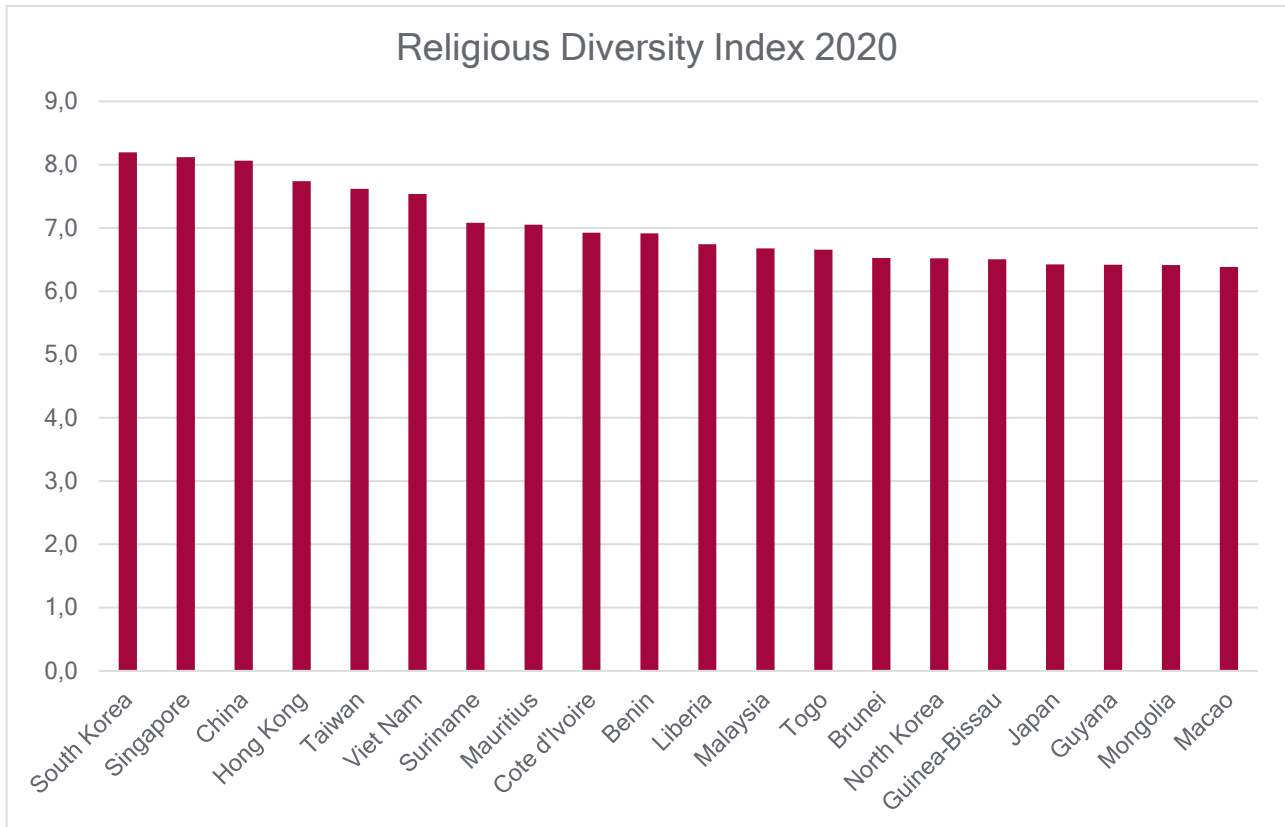
Data source: Todd M. Johnson and Brian J. Grim, eds., World Religion Database (Leiden/Boston: Brill, accessed October 2023)

Country Name	Religion	Pop 2000	Pct 2000	Pop 2010	Pct 2010	Pop 2020	Pct 2020
Mexico	Christians	95.102.370	96,16%	109.316.575	95,81%	123.370.089	95,69%
Poland	Christians	37.050.441	96,09%	36.575.731	95,42%	36.183.532	95,61%
Colombia	Christians	38.153.435	96,27%	43.231.783	95,60%	48.543.031	95,40%
Congo DR	Christians	44.753.345	95,01%	61.459.152	95,19%	85.061.043	94,98%
Brazil	Christians	159.452.662	91,23%	178.080.343	90,99%	192.938.521	90,77%
Philippines	Christians	70.662.284	90,60%	85.431.208	90,92%	99.307.046	90,62%
Argentina	Christians	33.747.704	91,53%	36.934.407	90,31%	40.118.101	88,77%
Spain	Christians	36.679.967	89,85%	41.327.221	88,06%	40.525.559	86,68%
Ukraine	Christians	39.062.164	79,98%	38.230.369	83,49%	37.004.929	84,61%
Russia	Christians	103.904.794	70,97%	115.803.466	80,71%	119.945.103	82,19%
South Africa	Christians	36.902.786	82,07%	41.963.329	81,93%	48.520.343	81,81%
Italy	Christians	45.895.121	80,95%	46.927.405	79,10%	46.863.171	77,51%
United States	Christians	231.040.954	82,01%	237.147.242	76,74%	245.457.098	74,16%
United Kingdom	Christians	43.939.438	74,57%	45.979.558	72,45%	45.742.020	67,38%
Germany	Christians	60.138.621	73,88%	55.700.358	68,91%	56.377.431	67,29%
France	Christians	40.098.701	67,95%	41.333.325	65,73%	42.496.640	65,11%
Ethiopia	Christians	38.668.296	58,39%	52.231.644	59,60%	67.902.667	59,06%
Nigeria	Christians	56.551.086	46,25%	73.274.049	46,23%	95.186.337	46,18%
China	Christians	79.942.330	6,19%	91.362.648	6,67%	106.018.155	7,37%
India	Christians	45.180.845	4,28%	56.383.159	4,57%	66.315.897	4,81%

Abbildung 1: Staaten mit einer Bevölkerung von > 30 Mio.

UN Region	Religion 1	Pop 1900	Pct_1900	Pop 1970	Pct_1970	Pop 2000	Pct_2000	Rate 1900_2f Pop 2015	Pct_2015	Pop 2020	Pct_2020	Rate 2000_2f Pop 2020	Pct_2020
Eastern Africa (2 records)													
	Eastern Africa	4.640.370	15,71%	54.548.497	49,73%	154.403.231	63,88%	5,87%	253.634.751	65,09%	292.393.274	65,65%	2,93%
	Eastern Africa	3.632.030	12,30%	21.340.601	19,46%	56.002.796	21,76%	2,97%	86.168.461	22,11%	98.630.370	22,54%	2,87%
	Eastern Africa: SUM		28,02%		69,19%		85,64%				87,79%		
	Eastern Africa: AVG												2,91%
Middle Africa (2 records)													
	Middle Africa	193.350	1,07%	29.457.669	73,33%	78.280.961	81,44%	6,72%	127.738.344	82,84%	148.997.987	82,96%	3,27%
	Middle Africa	796.000	4,40%	3.493.738	8,70%	9.226.029	9,60%	2,90%	14.672.075	9,51%	17.310.007	9,64%	3,21%
	Middle Africa: SUM		5,47%		82,03%		91,04%				92,40%		
	Middle Africa: AVG												3,27%
Northern Africa (2 records)													
	Northern Africa	23.490.600	87,90%	76.161.285	92,27%	159.728.929	93,23%	1,94%	209.957.878	95,79%	231.450.935	94,00%	1,88%
	Northern Africa	2.277.675	8,52%	5.219.607	6,32%	9.699.767	5,66%	2,12%	11.174.551	4,99%	11.668.457	4,74%	0,93%
	Northern Africa: SUM		96,42%		98,60%		98,89%				98,74%		1,82%
	Northern Africa: AVG												
Southern Africa (2 records)													
	Southern Africa	2.056.300	37,07%	18.801.722	75,28%	42.312.533	82,25%	3,20%	51.711.667	82,10%	55.464.842	82,17%	1,38%
	Southern Africa	30.000	0,54%	270.930	1,08%	793.610	1,54%	3,38%	981.540	1,50%	1.046.328	1,55%	1,39%
	Southern Africa: SUM		37,61%		76,37%		83,79%				83,72%		1,38%
	Southern Africa: AVG												
	SUM	37.116.325		209.294.049		520.448.456		4,04%	756.039.268		856.942.200		2,54%
	AVG												

Abbildung 2: Christen und Muslims in Afrika



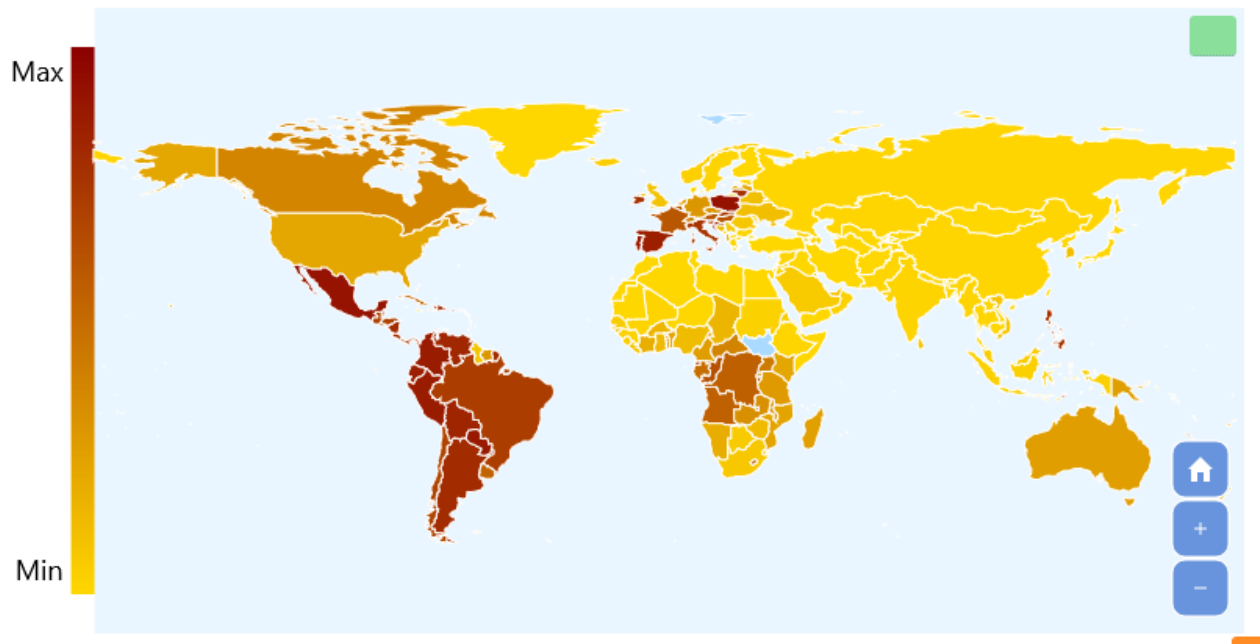
1.4 ARDA - THE ASSOCIATION OF RELIGIOUS DATA ARCHIVES

[Arda](#) ist eine besonders chice Sache, denn mit ihrer Hilfe wird eine Fülle von verschiedenen Datenbanken mit religiösen Untersuchungsgebieten erschlossen. Über 1000 Untersuchungen - natürlich hauptsächlich aus den USA - sind hier bequem erschlossen und können über einfache Suchfunktionen rasch gefunden werden.

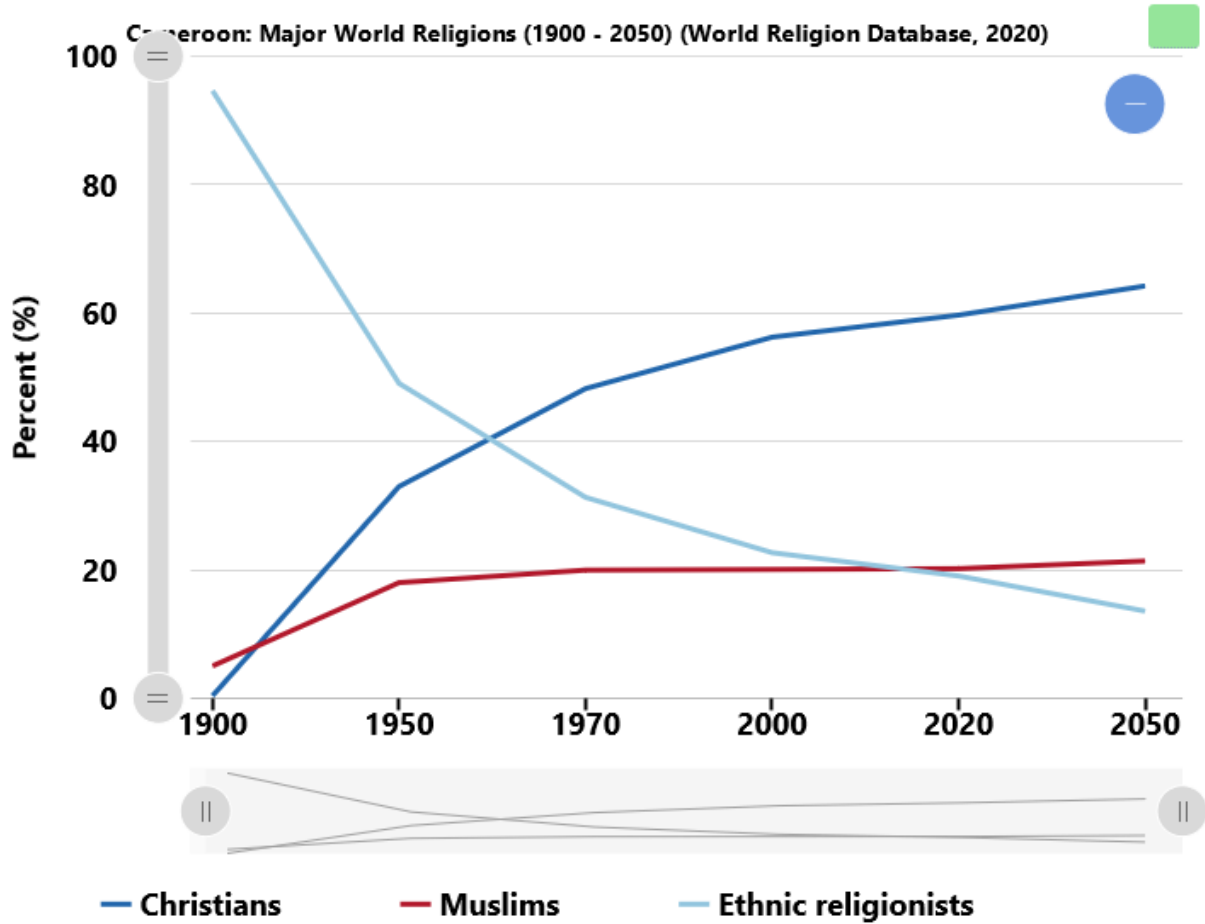
% Catholics¹ - World Map

Total number of Catholics by country and percent of population that are Catholics: *All Christians in communion with the Church of Rome, also known as Roman Catholics. Affiliated Catholics are defined here as baptized Catholics plus catechumens.* (World Religion Database, 2020)

*Due to differences between how Google displays its maps and how the World Religion Database collects its data, some nations cannot be mapped and others have been combined. [Please see notes below.](#)

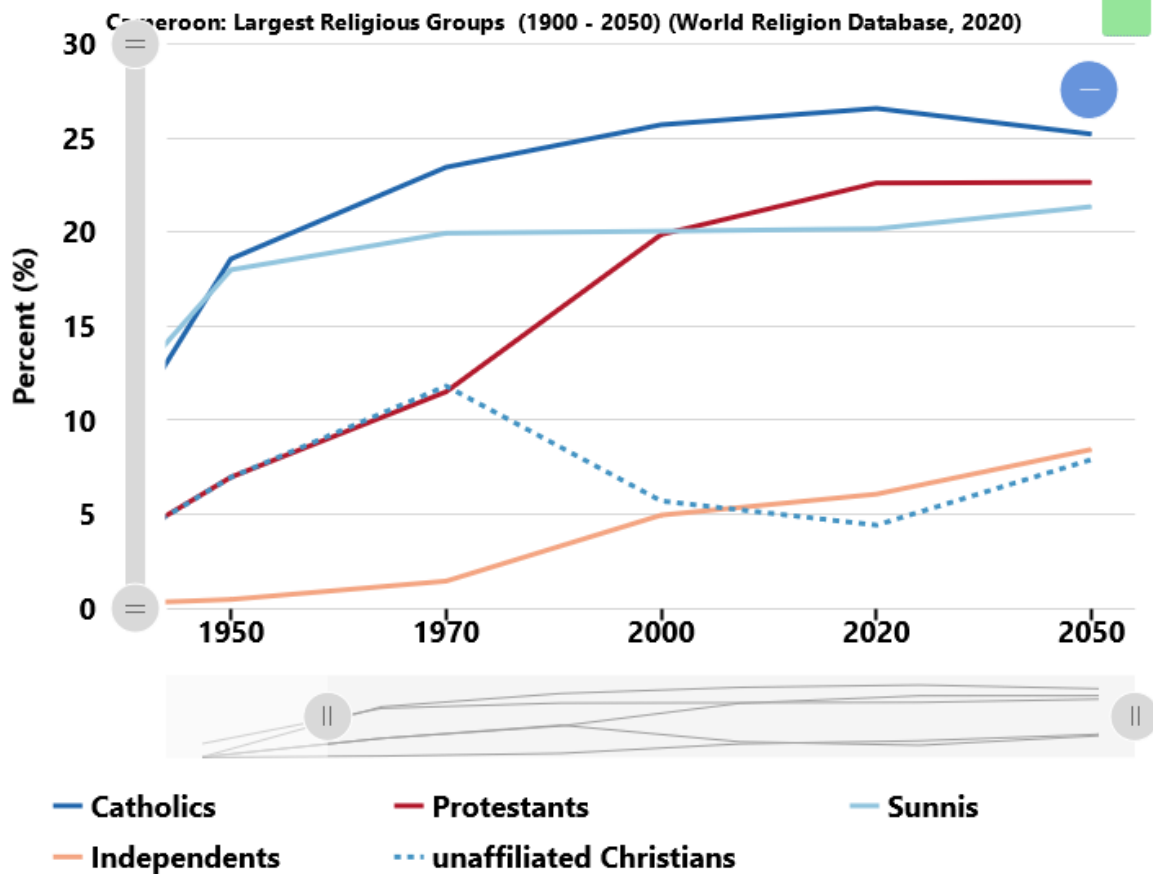


Cameroon: Major World Religions (1900 - 2050) (World Religion Database, 2020)²



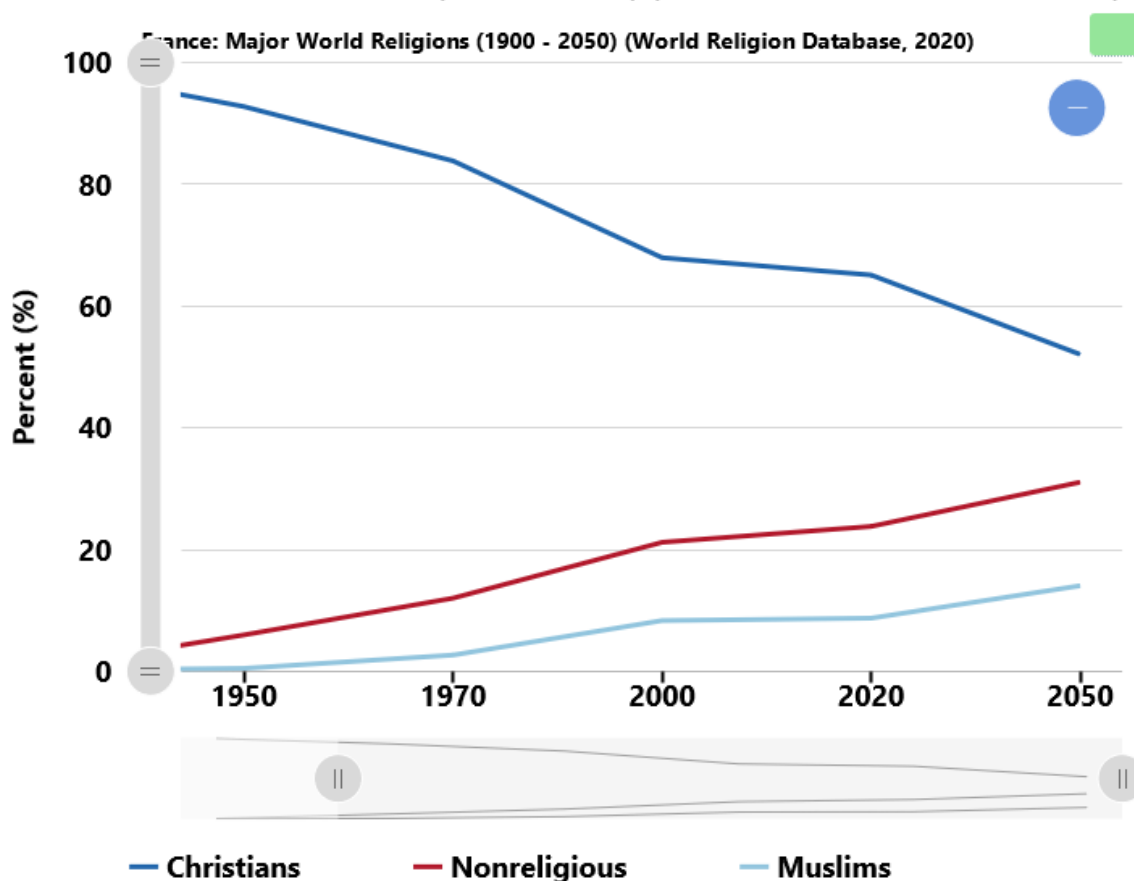
The following groups with less than 1% of the population were hidden from this graph: Baha'is, Buddhists, Chinese folk-religionists, Jews, New religionists, Nonreligious.

Cameroon: Largest Religious Groups (1900 - 2050) (World Religion Database, 2020)²



The following groups with less than 1% of the population were hidden from this graph: Agnostics, Atheists, doubly-affiliated, Mahayanists, Orthodox.

France: Major World Religions (1900 - 2050) (World Religion Database, 2020)²

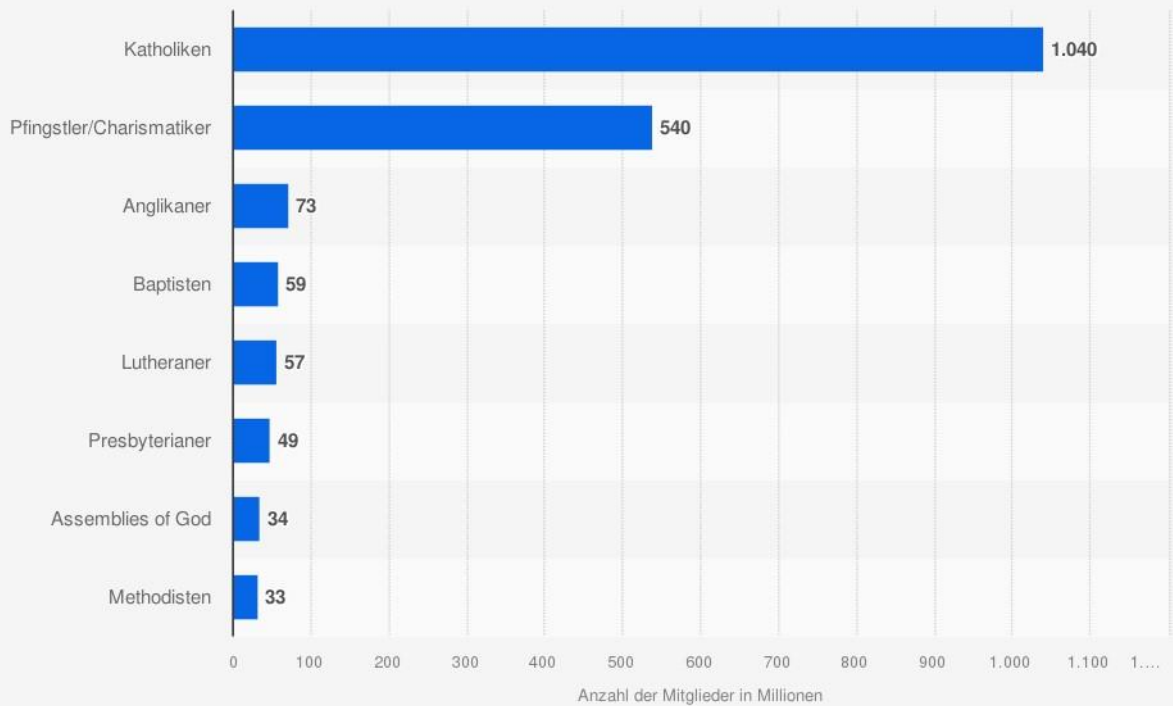


The following groups with less than 1% of the population were hidden from this graph: Baha'is, Buddhists, Chinese folk-religionists, Ethnic religionists, Hindus, Jews, New religionists, Sikhs, Spiritists, Zoroastrians.

1.4 STATISTA

Der bekannteste Dienstleister für Zahlen und Umfrageergebnisse jeder Art in Deutschland ist „[Statista](#)“. Dieser Dienst besitzt eine „abgespeckte“ kostenfreie Version und eine kostenpflichtige Premium Version, die aber an vielen akademischen Einrichtungen ihren Mitgliedern zur Verfügung gestellt wird. Die Bedienung ist besonders einfach und benutzerfreundlich, einschließlich der leichten Weiterverwendung der Diagramme und ihrer Daten.

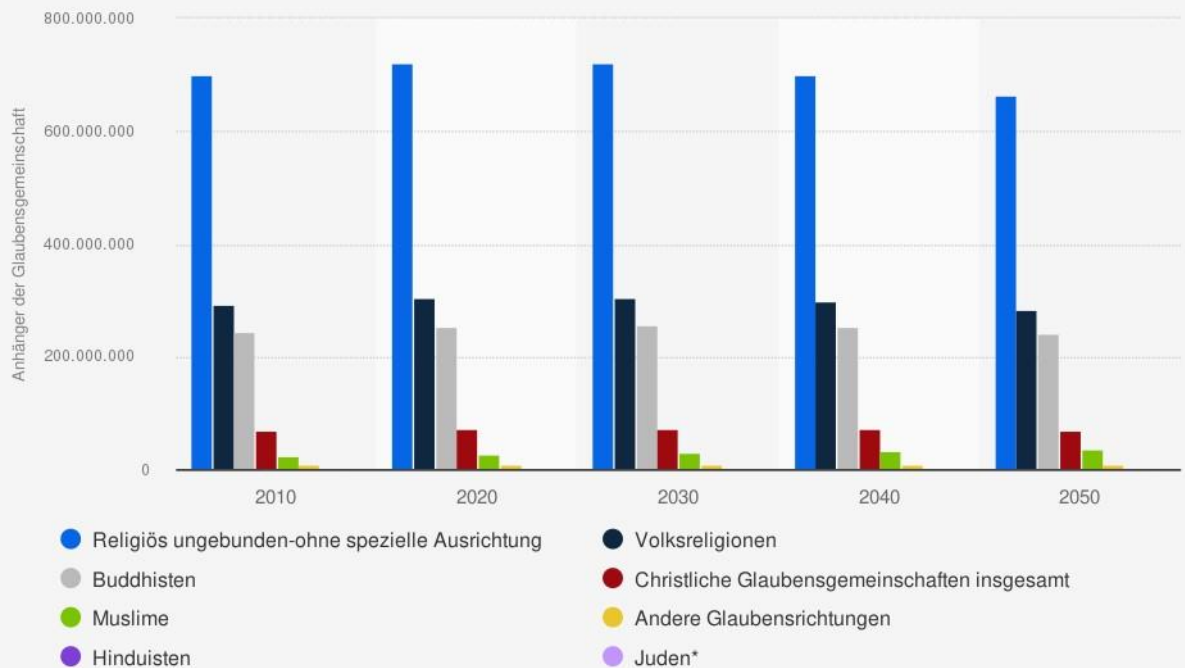
Anzahl der Mitglieder in den christlichen Weltreligionen im Jahr 2003 (in Millionen)



Quelle
BFP
© Statista 2023

Weitere Informationen:
Weltweit; BFP; 2003

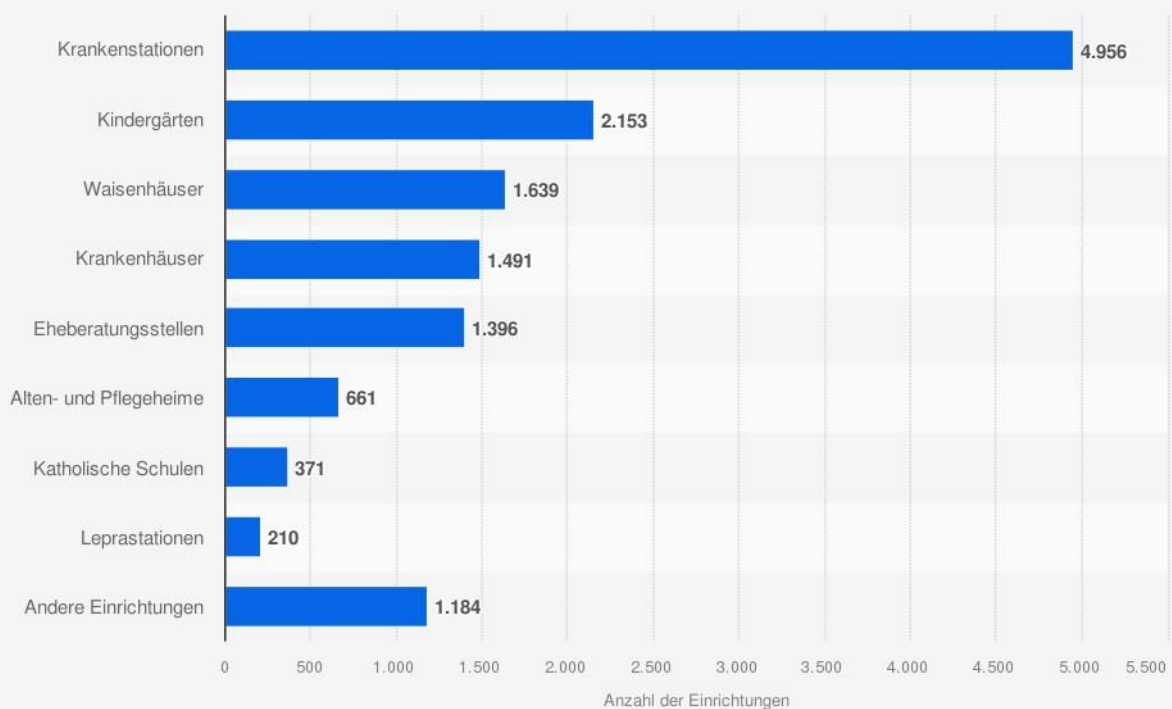
China: Religionszugehörigkeit der Bevölkerung im Jahr 2010 und Prognosen bis 2050



Quelle
The Pew Forum on Religion & Public Life
© Statista 2023

Weitere Informationen:
China; 2011

Anzahl der Pflegeeinrichtungen und Wohlfahrtsinstitute der katholischen Kirche in Afrika am 31. Dezember 2020 nach Art der Einrichtung



Quelle
 Agenzia Fides
 © Statista 2023

Weitere Informationen:
 Afrika; 31. Dezember 2020

Wenn Sie sofort anfangen möchten, tippen Sie auf einen Platzhaltertext (wie diesen), und beginnen Sie mit der Eingabe, um ihn durch Ihren eigenen Text zu ersetzen.

Möchten Sie ein Bild aus Ihren Dateien einfügen oder aber eine Form, ein Textfeld oder eine Tabelle hinzufügen? Das geht ganz einfach! Tippen Sie auf der Registerkarte "Einfügen" des Menübands auf die gewünschte Option. Auf der Registerkarte „Einfügen“ finden Sie weitere benutzerfreundliche Tools, beispielsweise zum Hinzufügen eines Links oder zum Einfügen eines Kommentars.

2. STAATLICHE UND ÜBERSTAATLICHE ORGANISATIONEN

2.1 AUSLANDSSTATISTIK

„Hier finden Sie aktuelle statistische Basisindikatoren über mehr als 160 Länder der Erde, die überwiegend auf internationalen Vergleichsstatistiken der Vereinten Nationen und ihrer Sonderorganisationen, der Weltbank, des

Internationalen Währungsfonds/IWF und der Organisation für wirtschaftliche Zusammenarbeit und Entwicklung/OECD beruhen. Teilweise wurden auch Angaben aus den amtlichen nationalen Statistiken einzelner Länder verwendet.“ Aufschlussreich sind etwa die „Basistabellen“ zu allen Ländern der Erde, die Zahlen zu den wichtigsten Kenndaten eines Landes liefern. z.B. [Kamerun](#).

3. KIRCHLICHE ORGANISATIONEN

3.1 UFFICIO CENTRALE DI STATISTICA DELLA CHIESA

1967 richtete Papst Paul VI. dieses statistische Amt des Vatikans für die Weltkirche ein, und seitdem erscheint jährlich das [„Annuarium statisticum Ecclesiae: Statistical yearbook of the Church“](#) mit vielen aufschlussreichen und nach Kontinenten gegliederten Zahlen zum kirchlichen und sakramentalen Leben. Das Amt beabsichtigt eine digitale Zurverfügungstellung der Daten in der näheren Zukunft.

3.2 AGENZIA FIDES

Die Agenzia Fides ist die maßgebliche [Missionsstatistik](#) des Vatikans in Berichtsform, die jährlich zum Weltmissionssonntag am 4. Oktobersonntag veröffentlicht wird. Die Zahlen betreffen aber teilweise auch die gesamte katholische Kirche. Die Präsentation und die Verwendbarkeit der Daten ist noch ein bisschen arg einfach, aber dadurch auch selbsterschließend.

WORLD POPULATION – CATHOLICS

Continent	Population	Catholics	Percentage
Africa	1.328.423.000 (+37.844.000)	256.840.000 (+5.290.000)	19,33% (-0,16)
America	1.022.967.000 (+8.560.000)	653.668.000 (+6.463.000)	63,90% (+0,1)
Asia	4.550.527.000 (+39.670.000)	151.867.000 (+2.731.000)	3,34% (+0,03)
Europe	723.056.000 (+2.657.000)	286.307.000 (+734.000)	39,60% (-0,04)
Oceania	42.163.000 (+628.000)	10.930.000 (-9.000)	25,92% (-0,42)
Total	7.667.136.000 (+89.359.000)	1.359.612.000 (+15.209.000)	17,73% (-0,01)

PERSONS/CATHOLICS PER PRIEST

Continent	Persons per priest	Catholics per priest
Africa	24.309 (-1.784)	5.089 (+3)
America	8.505 (+177)	5.435 (+117)
Asia	43.880 (-78)	2.138 (+15)
Europe	4.410 (+130)	1.746 (+49)
Oceania	9.378 (+349)	2.431 (+53)
Total	14.948 (+95)	3.314 (+69)

HOSPITAL/CLINICS, CHARITY WORK, WELFARE

Continent	Hospital	Dispensar.	Leprosy centres	Homes for the elderly, chronically ill, disabled	Orphanages	Nursery schools	Marriage Counsel. Centres	Catholic schools	Other institutes
Africa	1.491	4.956	210	661	1.639	2.153	1.396	371	1.184
America	1.373	3.785	39	3.467	2.099	2.816	2.604	1.372	13.346
Asia	1.183	2.692	265	2.716	3.201	2.801	845	501	2.937
Europe	1.004	2.438	19	7.953	2.195	2.503	5.279	815	16.535
Oceania	271	544	1	407	96	168	238	78	289
Total	5.322	14.415	534	15.204	9.230	10.441	10.362	3.137	34.291

3.3 STATISTISCHES AMT DES SEKRETARIATES DER DBK

Wie könnte es anders sein: Die [deutschen katholischen Daten](#) sind von der DBK bestens erfasst und erschlossen. Online frei zugänglich sind allerdings nur ausgewählte Tabellen und Diagramme etwa zu Taufen oder Kirchenausritten, diese allerdings leicht lesbar und handhabbar. Einige [Berichte in Broschürenform](#) ergänzen für ein breiteres Publikum in guter, leicht lesbarer Form das Portfolio.



Katholische Kirche in Deutschland: Wiederaufnahmen, Eintritte, Austritte 1950 - 2022

