

Infothek der Zentralen Studienberatung:
Ludwigstraße 27/I., Raum G109
Mo bis Fr: 9:00 – 12:00 Uhr
Di bis Do: 13:00 – 16:00 Uhr

**Telefonische Beratung über den
Studien-Informationen-Service (SIS):**
+49 (0)89-2180-9000
Mo bis Do: 9:00 – 16:00 Uhr
Fr: 9:00 – 12:00 Uhr

Unser **PEER-TO-PEER-MENTORING (P2P-MENTORING)** unterstützt Studienanfänger:innen, indem erfahrene Studierende des gleichen Fachs als Mentor:innen zur Seite gestellt werden.

KONTAKT:
+49 (0)89-2180-4082
P2PMentoring@psy.lmu.de

Unser **LMU INTERNATIONAL OFFICE** berät zu universitätsweiten Austauschprogrammen.

KONTAKT:
Ludwigstraße 27, EG
international@lmu.de

Unser **WOMEN IN BUSINESS PROGRAMM** bringt unter dem Motto **Empower & Connect** weibliche Studierende nicht nur mit weiblichen Führungskräften, sondern auch mit gleichgesinnten Kommilitoninnen in Kontakt. Hierzu stehen WIB-Mitgliedern zahlreiche Möglichkeiten zum Networking und zur persönlichen Weiterentwicklung zur Verfügung.

KONTAKT:
www.som.lmu.de/alumni/women-in-business

Unser **RAUMFINDER** hilft bei der Suche nach den Vorlesungs-, Übungs- und Seminarräumen:
www.lmu.de/raumfinder/

Hier finden Sie die wichtigsten Informationen zu Ihrer Fakultät im Überblick:

Auf unserer **HOMEPAGE** erhalten Sie aktuelle Informationen zur Fakultät, zu den Instituten und zu Lehre und Prüfungen allgemein. Unter Aktuelles erhalten Sie Informationen über weitere News und Veranstaltungen.

www.som.lmu.de

Über **LINKEDIN** informieren wir Sie über aktuelle News.
www.linkedin.com/company/lmu-munich-school-of-management/

Unsere **CLUSTER-STRUKTUR** zeigt Ihnen auf einen Blick, welchen inhaltlichen Clustern unsere Professorinnen und Professoren zugeordnet sind und welche – auch übergreifende – Themen wir adressieren.



Unsere jährlich erscheinende Fakultätszeitung **LMU Munich School of Management Insights** informiert Sie über unsere spannenden Themen und Initiativen.

www.som.lmu.de/de/medien-presse/



HERZLICH WILLKOMMEN
AN DER LMU MUNICH SCHOOL
OF MANAGEMENT




Unsere Übersicht über die zentralen Anlaufstellen zeigt Ihnen auf einen Blick, wer Ihnen bei welchen Fragen helfen kann:

Unser **INFORMATIONSD- UND SERVICECENTER (ISC)** hilft bei allen Fragen rund um die *Prüfungsordnung, Prüfungsorganisation und Studienangelegenheiten*. Dazu gehören z.B. der Klausurenmasterplan, die Notenerfassung, Anrechnung von Leistungen, Ausstellung von Leistungsnachweisen (z.B. nach BAFÖG) und sonstigen Bestätigungen, Krankmeldungen und vieles mehr. Auch Abschlussarbeiten werden am ISC abgegeben. Am Ende Ihres Studiums holen Sie sich hier Ihr Zeugnis ab. Unsere speziell ausgebildeten Beraterinnen bieten zudem mehrmals pro Woche *Studienfachberatung und individuelles Coaching* an, z.B. zu den Themen Optimierung des Studienverlaufs oder Entscheidungsfindung. Auch gezieltes Prüfungscoaching wird angeboten.

KONTAKT ALLGEMEIN:


 Ludwigstraße 28, Vordergebäude, Raum 023 (EG)
 +49 (0)89-2180-6900
 www.isc.lmu.de
 isc@som.lmu.de

KONTAKT STUDIENFACHBERATUNG UND COACHING:

 Ludwigstraße 28, Vordergebäude, Raum 022 (EG)
 +49 (0)89-2180-5617
 *Sprechzeiten auf der Webseite:*
www.isc.lmu.de





Unsere **ORIENTIERUNGSPHASE (O-PHASE)** unterstützt Studienanfänger:innen, indem erfahrene Studierende des gleichen Fachs als Tutor:innen am Anfang des Studiums mit *Rat und Tat* zur Seite stehen. Dabei werden wertvolle Erfahrungen geteilt und die Kommiliton:innen können sich zu Beginn in kleineren Gruppen kennenlernen. In dieser Zeit erhalten die Studierenden auch eine Einführung in die Prüfungsordnung und das Uni-Leben.

KONTAKT:

 +49 (0)89-2180-5761
 info@ophase.lmu.de

Unser **INTERNATIONAL RELATIONS CENTER (IRC)** unterstützt bei allen Fragen rund um *geplante Auslandsaufenthalte*, beispielsweise zu unseren Austauschprogrammen und Partneruniversitäten, weiteren Fördermöglichkeiten und insbesondere auch zur Anrechnung von im Ausland absolvierten Prüfungen (Learning-Agreements).

KONTAKT:

 Ludwigstraße 28, Vordergebäude, Raum 013
 *Sprechzeiten gemäß Webseite*
 www.som.lmu.de/de/studium/studium-international/
 irc@som.lmu.de

Unser **MARKETING-RELATIONSHIP-CAREER-CENTER (MRCC)** ist Ihr Ansprechpartner für Exzellenz- und Förderprogramme, individuelle Karriereberatung, Netzwerken, Marketing und Kommunikation.

KONTAKT:

 www.som.lmu.de/de/fakultaet/marketing-relationship-career-center

Unser Netzwerk **LMU MANAGEMENT ALUMNI** sorgt für einen kontinuierlichen Austausch zwischen unseren Alumni, unseren Firmenpartnern und den jetzigen Studierenden. Gemäß unserem Motto **„Informieren. Fördern. Vernetzen.“** profitieren Sie von den Erfahrungsberichten unserer Alumni, unseren finanziellen Hilfen, unseren Networking-Events zum Aufbau des eigenen Karrierenetzwerkes und unserer zentralen Stellenbörse (Jobboard).

KONTAKT:

 Ludwigstraße 28, Vordergebäude, Raum 005
 +49 (0)89-2180-3261
 www.som.lmu.de/alumni
 alumni@som.lmu.de





Unsere **FRAUENBEAUFTRAGTE** berät Studierende und Wissenschaftler:innen bei Fragen rund um ihre wissenschaftliche Karriere und hilft bei sämtlichen Themen rund um Studienunterbrechung bei Schwangerschaft, Studieren mit Kind, sexuelle Belästigung oder Diskriminierung.

KONTAKT:

 www.som.lmu.de/de/fakultaet/dekanat
 frauenbeauftragte@som.lmu.de

Unsere **FACHSCHAFT BWL/VWL WASTI e.V.** vertritt die Interessen der Studierenden an der Fakultät und setzt sich für die Belange der Studierenden ein. Neben der Organisation des Firmenkontaktgesprächs und studentischen Events gestaltet die Fachschaft das Studium mit und ist das Sprachrohr bei allen Anliegen rund ums Studium oder die Fakultät.

KONTAKT:

 Ludwigstraße 28, Vordergebäude, Raum 007
 +49 (0) 89-2180-2021
 <https://wasti-lmu.de>
 info@wasti-lmu.de

Unser **IT-SERVICEDESK** unterstützt Studierende bei allen Fragen rund um die LMU Benutzererkennung, Webdienste (wie eduroam) oder die LMU Card. Außerdem gibt es verschiedene Softwareangebote.

KONTAKT:

Hotline IT-Servicedesk:
 +49 (0)89-2180-3555
 IT-Servicedesk@lmu.de
 *Mo bis Do: 9:00 – 12:00 Uhr & 13:00 – 14:00 Uhr*
 *Öffnungszeiten IT-Servicedesk:*
Mo bis Do: 9:00 – 12:00 Uhr & 13:00 – 16:00 Uhr
Fr: 9:00 – 12:00 Uhr & 13:00 – 14:00 Uhr
 *Öffnungszeiten WLAN-Support:*
Di & Do: 10:30 – 12:00 Uhr & 13:00 – 14:00 Uhr
 *Öffnungszeiten LMUcard-Kartenstelle:*
Mo bis Do: 9:00 – 16:00 Uhr
Fr: 09:00 – 14:00 Uhr

Wichtige Anlaufstellen an der LMU:

Unsere **STUDENTENKANZLEI** steht als zentraler Ansprechpartner bei allen administrativen Angelegenheiten, die den Status des Studierenden betreffen, zur Verfügung.

KONTAKT:

 Geschwister-Scholl-Platz 1, Raum E011
 www.lmu.de/de/studium/wichtige-kontakte/studentenkanzlei/