



LUDWIG-  
MAXIMILIANS-  
UNIVERSITÄT  
MÜNCHEN

LMU MUNICH  
SCHOOL OF  
MANAGEMENT

LEHRAMTSBERATUNG  
WIRTSCHAFTSWISSENSCHAFTEN

# Wirtschaftswissenschaften im Lehramtsstudium an der LMU

Informationsveranstaltung

Oktober 2022





LEHRAMTSBERATUNG  
WIRTSCHAFTSWISSENSCHAFTEN

## Hinweis

Bitte beachten Sie folgenden Hinweis:

Falls Sie diese Unterlagen in einem späteren Semester wieder verwenden, beachten Sie bitte, dass sich in der Zwischenzeit mögliche Änderungen ergeben haben könnten.

Informieren Sie sich also bitte parallel auf unserer Homepage zum aktuellen Stand der Vorlesungsunterlagen, insbesondere auch der prüfungsrelevanten Bestimmungen!

[www.bwl.uni-muenchen.de/lehramt](http://www.bwl.uni-muenchen.de/lehramt)

München, Oktober 2022



LEHRAMTSBERATUNG  
WIRTSCHAFTSWISSENSCHAFTEN

## Überblick

- Vorstellung
- Kontaktadressen
- Bausteine des Lehramtstudiums  
Wirtschaftswissenschaften
- Prüfungsordnung, Begrifflichkeiten und  
Veranstaltungsarten
- Aufbau des Studiums (LAG & LAR)
- Stundenplan LAG & LAR
- Vorlesungsverzeichnis
- Allgemeine Klausurinformationen
- Kontoauszug
- Aufbau des 1. Examens (LAG)
- Aufbau des 1. Examens (LAR)
- Fachnote
- Weitere Regelungen



LEHRAMTSBERATUNG  
WIRTSCHAFTSWISSENSCHAFTEN

## **Wer wir sind: Vorstellung Die Fachstudienberatung Wirtschaftswissenschaften**

### **Informationen über**

- Die gültigen Prüfungs- und Studienordnungen
- Stundenpläne

### **Beratung**

- Anerkennung von Prüfungsleistungen
- Ausstellen von Bafög Bescheinigungen
- Erstellen von Notenauszügen und Transcripts
- Persönliche Beratung in den Sprechzeiten



LEHRAMTSBERATUNG  
WIRTSCHAFTSWISSENSCHAFTEN

## Beratung und Hilfestellung

**Homepage der Fachberatung Wirtschaft:**

**[www.bwl.uni-muenchen.de/lehramt](http://www.bwl.uni-muenchen.de/lehramt)**

Wir haben viel Zeit investiert, um Ihnen alle nötigen Informationen für Ihr Studium auf unserer Webseite zur Verfügung zu stellen. Schauen Sie daher bitte vor jeder Anfrage zuerst auf der Webseite nach – in den meisten Fällen sind die gesuchten Informationen dort vorhanden.

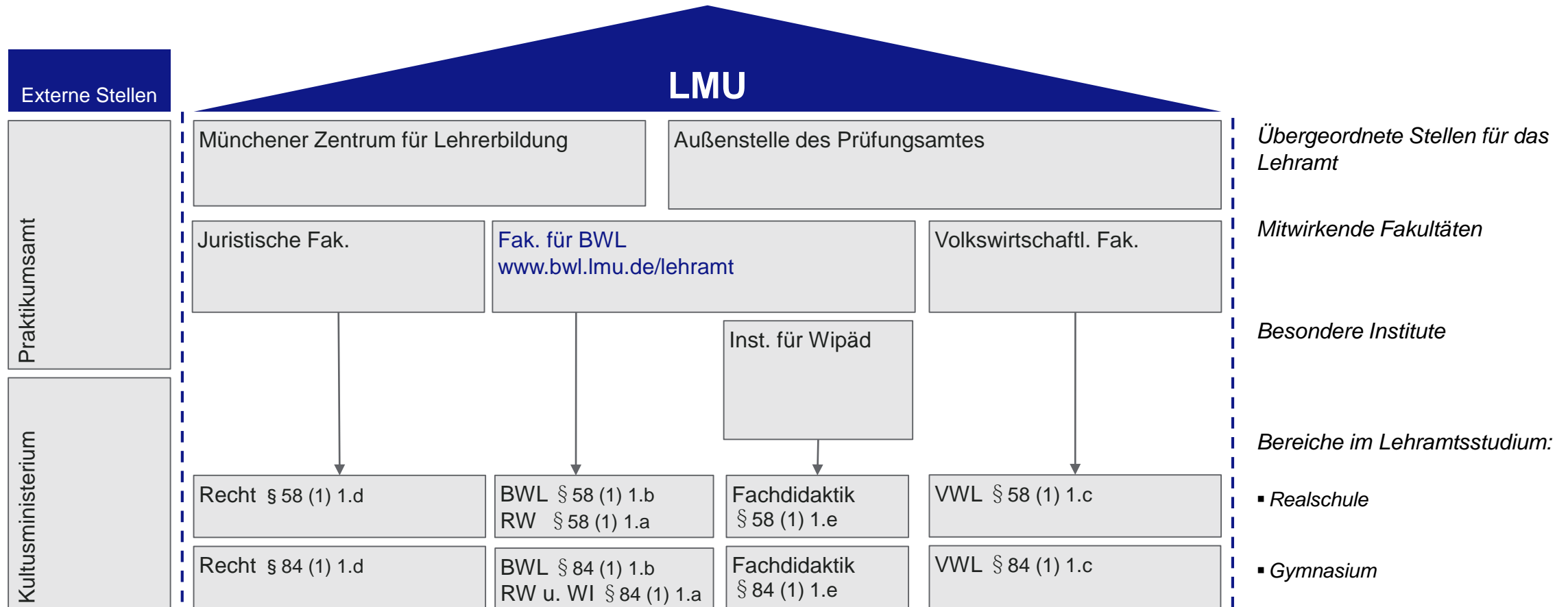
**→ Webseite sollte immer erster Anlaufpunkt sein!**

## So finden Sie uns



Sollten Sie ein Anliegen haben, schreiben Sie bitte eine Mail an [lehramt@som.lmu.de](mailto:lehramt@som.lmu.de) und erläutern kurz Ihr Anliegen. Wir werden dann einen **virtuellen Sprechstundentermin** mit Ihnen vereinbaren.

# Bausteine des Lehramtstudiums WiWi



## Ansprechpartner im Fach Wirtschaft

Je nach Fragestellung gibt es unterschiedliche Ansprechpartner

Fachstudienberatung und Teilbereich BWL	Fachstudienberatung und Teilbereich VWL
<p><b>Fachstudienberatung und Ansprechpartner für den Bereich BWL:</b></p> <p>Julia Schulmeyer Ludwigstr. 28 VG Zi. 423 Email: <a href="mailto:lehramt@som.lmu.de">lehramt@som.lmu.de</a> Homepage: <a href="http://www.bwl.lmu.de/lehramt">www.bwl.lmu.de/lehramt</a></p>	<p><b>Ansprechpartner für den Bereich VWL:</b></p> <p>Student Office VWL Bachelor Office VWL Ludwigstr. 28 VG Zi. 020 Email: <a href="mailto:bachelor@econ.lmu.de">bachelor@econ.lmu.de</a></p>
Teilbereich Recht	Teilbereich Fachdidaktik
<p><b>Ansprechpartner für den Bereich Recht:</b></p> <p>Nina Küpper-Morawietz Ludwigstr. 29 VG Zi. 213 Email: <a href="mailto:nina.kuepper@jura.uni-muenchen.de">nina.kuepper@jura.uni-muenchen.de</a></p>	<p><b>Ansprechpartner für die Fachdidaktik:</b></p> <p>Tobias Hackenberg Ludwigstr.28 RG/ 3.OG / Zi. 311 Email: <a href="mailto:hackenberg@lmu.de">hackenberg@lmu.de</a></p>

**Für inhaltliche Fragen zu einzelnen Kursen, wenden Sie sich bitte an den jeweiligen Verantwortlichen für die Veranstaltung.**





LUDWIG-  
MAXIMILIANS-  
UNIVERSITÄT  
MÜNCHEN

LMU MUNICH  
SCHOOL OF  
MANAGEMENT

LEHRAMTSBERATUNG  
WIRTSCHAFTSWISSENSCHAFTEN

## Weitere Kontaktadressen

LMU

### Münchener Zentrum für Lehrerbildung:

#### Studienberatung Lehramtsstudium allgemein

Schellingstr. 10

Tel.: 089/2180-3788

Email: [lehramtsberatung@lmu.de](mailto:lehramtsberatung@lmu.de)

Homepage: [www.mzl.uni-muenchen.de](http://www.mzl.uni-muenchen.de)

### Außenstelle des Prüfungsamtes:

#### Alles rund ums Staatsexamen

Amalienstr. 52

80799 München

Homepage: <https://www.lmu.de/de/studium/wichtige-kontakte/pruefungsamter/aussenstelle-des-pruefungsamts-fuer-alle-lehraemter/index.html>

### ISC:

#### Prüfungscoordination

Ludwigstr. 28, EG

Homepage: [www.isc.uni-muenchen.de](http://www.isc.uni-muenchen.de)

### Studentenkanzlei:

#### Immatrikulation & Exmatrikulation

Homepage: [www.uni-muenchen.de/studium/kontakt/studentenkanzlei/index.html](http://www.uni-muenchen.de/studium/kontakt/studentenkanzlei/index.html)



LEHRAMTSBERATUNG  
WIRTSCHAFTSWISSENSCHAFTEN

## Informations- und Servicecenter (ISC)

Ludwigstr. 28 Vordergebäude, Erdgeschoss, Zimmer 020  
[www.isc.lmu.de](http://www.isc.lmu.de)

### „Prüfungsamt Wirtschaft“

- Bearbeitung aller prüfungs- und studienrelevanten Angelegenheiten
- Schnittstelle zwischen Studierenden und Professoren
- Aktualisierung der Online-Kontoauszüge
- Unterstützung der Studierenden bei allen sonstigen Fragestellungen

### Erste Anlaufstelle und Studienberatung:

- Erste Anlaufstelle bei Julia Schulmeyer

## PStO

**Die Studienregeln sind in der  
Prüfungs- und Studienordnung (PStO)  
verbindlich festgelegt**

Die aktuellen Prüfungs- und Studienordnungen sowie Satzungsänderungen zu den bestehenden Ordnungen finden Sie auf den Seiten der Lehramtsberatung.



LEHRAMTSBERATUNG  
WIRTSCHAFTSWISSENSCHAFTEN

## Übersicht Begriffe im Studium

### Allgemeingültige Begrifflichkeiten

- ECTS-Punkte
- Modularisierung: Pflichtmodule
- Modularisierung: Wahlpflichtmodule

## Begriff „ECTS-Punkte“

### ECTS-Punktesystem

- European Credit Transfer System: 1 ECTS-Punkt entspricht einem Arbeitsaufwand von 30 Arbeitsstunden
- Insgesamt sind 273 (213) ECTS zu erzielen, davon 105 (72) je Unterrichtsfach
- Die übrigen ECTS sind in EWS, Praktika, freier Bereich und Hausarbeiten zu erzielen

### Gesamtarbeitsbelastung

- Lehrveranstaltungen, die Zeit für die Vor- und Nachbereitung sowohl im Präsenz- als auch im Selbststudium, Prüfungsaufwand, einschließlich der Prüfungsvorbereitung und der anzufertigenden wissenschaftlichen Arbeiten

## Begriff „Modulprüfungen“

### **Pflichtmodule/Pflichtlehrveranstaltungen**

- Sind ausnahmslos zu absolvieren

### **Wahlpflichtmodule/Wahlpflichtlehrveranstaltungen**

- Unter mehreren Modulen/Lehrveranstaltungen sind nach vorgegebenen Satzungen Module/Lehrveranstaltungen zu wählen

## Veranstaltungsarten

### Vorlesungen

- Vermittlung der theoretischen Grundlagen
- Werden i.d.R. von Professoren gehalten
- Unbegrenzte Teilnehmerzahl

### Übungen

- Vertiefung und praktische Anwendung der Vorlesungsinhalte
- Werden von Lehrstuhlmitarbeitern oder Studierenden gehalten
- Teilweise anmeldepflichtig
- Sind immer im gleichen Semester wie die Vorlesung zu besuchen

### Tutorien

- Gezielte Übung des gelernten Stoffs
- Werden von Studierenden gehalten
- Meist anmeldepflichtig

## Aufbau des Studiums (LAG) Gymnasium (LAG)

93				12
15	33	24	21	12
Wirtschaftsinf. & Betriebl. Rechnungswesen § 84 (1) 1.a LPO I	BWL § 84 (1) 1.b	VWL § 84 (1) 1.c	Recht § 84 (1) 1.d	Fachdidaktik § 84 (1) 1.e
<ul style="list-style-type: none"> <li>• Technik des betrieblichen Rechnungswesens (3)</li> <li>• Internes und externes Rechnungswesen (6)</li> <li>• Wirtschaftsinformatik (6)</li> </ul>	<ul style="list-style-type: none"> <li>• Mathematik für WiWi (3)</li> <li>• Statistik I für WiWi (6)</li> <li>• Grundlagen der BWL I f. Nebenfachstudierende (6)</li> <li>• Grundlagen der BWL II f. Nebenfachstudierende (6)</li> <li>• Unternehmensrechnung und Finanzierung f. Nebenfachstudierende (3)</li> <li>• Strategie und Marketing f. Nebenfachstudierende (3)</li> <li>• Examensvorbereitungskurs (3)</li> <li>• Information, Organisation und Führung f. Nebenfachstudierende (3)</li> </ul>	<ul style="list-style-type: none"> <li>• Grundlagen der VWL I (6)</li> <li>• Grundlagen der VWL II (6)</li> <li>• Finanzwissenschaft und Wirtschaftspolitik I (6)</li> <li>• Internationale Wirtschaftsbeziehungen (6) <u>oder</u> Geld, Kredit &amp; Währung (6)</li> </ul>	<ul style="list-style-type: none"> <li>• Privatrecht (9)</li> <li>• Handels &amp; Gesellschaftsrecht (9)</li> <li>• Öffentliches Recht &amp; Strafrecht (3)</li> </ul>	<ul style="list-style-type: none"> <li>• Grundzüge der Wirtschaftsdidaktik (3)</li> <li>• Didaktik des Rechnungswesens (3)</li> <li>• Wahl Fachdidaktik (6)</li> </ul>

### Wie lange dauert mein Studium?

- Min: 8 Semester (kann auf Antrag um 2 Sem. verkürzt werden)
- Regel: 9 Semester (Verlängerung um 2 Sem. bei Erweiterung)
- Max: 14 Semester



## Aufbau des Studiums (LAR) Realschule (LAR)

60				12
12	24	12	12	12
Betriebl. Rechnungswesen §58 (1) 1.a LPO I	BWL § 58 (1) 1.b	VWL § 58 (1) 1.c	Recht § 58 (1) 1.d	Fachdidaktik § 58 (1) 1.e
<ul style="list-style-type: none"> <li>• Technik des betrieblichen Rechnungswesens (3)</li> <li>• Internes und externes Rechnungswesen (6)</li> <li>• Fortgeschrittene Buchhaltungstechnik (3)</li> </ul>	<ul style="list-style-type: none"> <li>• Mathematik für WiWi (3)</li> <li>• Statistik I für WiWi (6)</li> <li>• Grundlagen der BWL I f. Nebenfachstudierende (6)</li> <li>• Grundlagen der BWL II f. Nebenfachstudierende (6)</li> <li>• Wahlweise (3):</li> <li>• Strategie und Marketing f. Nebenfachstudierende – oder Information, Organisation und Führung f. Nebenfachstudierende</li> </ul>	<ul style="list-style-type: none"> <li>• Grundlagen der VWL I (6)</li> <li>• Grundlagen der VWL II (6)</li> </ul>	<ul style="list-style-type: none"> <li>• Privatrecht (6)</li> <li>• Privat &amp; Urheberrecht (3)</li> <li>• Öffentliches Recht &amp; Strafrecht (3)</li> </ul>	<ul style="list-style-type: none"> <li>• Grundzüge der Wirtschaftsdidaktik (3)</li> <li>• Didaktik des Rechnungswesens (3)</li> <li>• Wahl Fachdidaktik (6)</li> </ul>

### Wie lange dauert mein Studium?

- Min: 6 Semester (kann auf Antrag um 2 Sem. verkürzt werden)
- Regel: 7 Semester (Verlängerung um 2 Sem. bei Erweiterung)
- Max: 12 Semester

## Stundenplan LAG & LAR

Studiumverlaufspläne sind Nachzulesen auf

[www.bwl.uni-muenchen.de/lehramt](http://www.bwl.uni-muenchen.de/lehramt)

➔ „Start des Studiums“ ➔ „Studienverlauf“ abhängig von LAR oder LAG

Semester	Veranstaltungsname	Veranstaltungsart	ECTS
1. Semester	Statistik I für WiWi	Vorlesung / Übung	6
	Mathematik für WiWi	Vorlesung / Übung	3
	Technik des betrieblichen Rechnungswesens	Vorlesung / Tutorium	3
2. Semester	Grundlagen BWL I f. NF u. LA	Vorlesung / Übung	6
	Grundlagen BWL II f. NF u. LA	Vorlesung / Übung	6



Siehe jeweilige Prüfungs- und Studienordnung inkl. jeweils aktueller Änderungssatzung

## Stundenplan LAG

Semester	Veranstaltungsname	Veranstaltungsart	ECTS
3. Semester	Grundlagen der VWL 1	Vorlesung / Übung	6
	Internes und externes Rechnungswesen	Vorlesung / Übung	6
	Wirtschaftsinformatik	Vorlesung / Übung	6
4. Semester	Grundlagen der VWL 2	Vorlesung / Übung	6
	Grundzüge der Wirtschaftsdidaktik		3
5. Semester	Privatrecht (Vorlesung/Übung)	Vorlesung / Übung	9
	Unternehmensrechnung und Finanzierung für NF	Vorlesung	3



### Neuer Studienverlaufsplan für LA Gymnasium:

ab WS15/16 Verschiebung der Wirtschaftsinformatik ins 3. Fachsemester



LEHRAMTSBERATUNG  
WIRTSCHAFTSWISSENSCHAFTEN

## Stundenplan LAG & LAR

**Informationen (Ort, Zeit) zu Kursen finden Sie grundsätzlich im LSF oder auf den Kurs-Webseiten der Lehrstühle.**

(Tipp: „Kursname + LMU“ googlen)

**INFORMIEREN sie sich regelmäßig!**



LUDWIG-  
MAXIMILIANS-  
UNIVERSITÄT  
MÜNCHEN

LMU MUNICH  
SCHOOL OF  
MANAGEMENT

LEHRAMTSBERATUNG  
WIRTSCHAFTSWISSENSCHAFTEN

## Vorlesungsverzeichnis: [www.lsf.lmu.de](http://www.lsf.lmu.de)



The screenshot shows the LSF website interface. At the top, there is a header with the LMU logo and the text 'LUDWIG-MAXIMILIANS-UNIVERSITÄT MÜNCHEN' and 'LSF - LEHRE STUDIUM FORSCHUNG'. Below the header, there is a navigation menu with the following items: 'Sie sind hier: Startseite', 'Vorlesungsverzeichnis', 'Altes Vorlesungsverzeichnis Wehinfo', 'Suche nach Veranstaltungen' (highlighted with a red box), 'Suche nach Personen', 'Suche nach Räumen', and 'Universitätsstruktur'. The main content area features a large blue box with the text 'Herzlich willkommen bei LSF, dem Veranstaltungs-Management-System der LMU!'. Below this, there is a login form with fields for 'Benutzername' (with a placeholder '@campus.lmu.de') and 'Passwort', and a button labeled 'Anmelden'. At the bottom of the page, there is a footer with the text 'HIS:' on the left and 'Impressum & Datenschutz | Kontakt | LMU Home | LMU' on the right.

## Vorlesungsverzeichnis: [www.lsf.lmu.de](http://www.lsf.lmu.de)



The screenshot shows the LSF website header with the LMU logo and the text 'LSF - LEHRE STUDIUM FORSCHUNG'. Below the header, there are navigation links: 'Startseite' and 'Anmelden'. A breadcrumb trail reads 'Sie sind hier: Startseite > Vorlesungsverzeichnis'. The 'Vorlesungsverzeichnis' link is highlighted with a red box. Below it are search options: 'Altes Vorlesungsverzeichnis Webinfo', 'Suche nach Veranstaltungen', 'Suche nach Personen', 'Suche nach Räumen', 'Universitätsstruktur', and '<< Navigation ausblenden'. The main content area is titled 'Vorlesungsverzeichnis (WiSe 2010/11)' and contains a list of faculties. The 'Juristische Fakultät' is highlighted with a red box, and a blue callout box points to it with the text 'Relevante Fakultäten + Fakultät für VWL, Juristische Fakultät'. Other faculties listed include Fakultätsübergreifende Veranstaltungen, Katholisch-Theologische Fakultät, Evangelisch-Theologische Fakultät, Fakultät für Betriebswirtschaft, Volkswirtschaftliche Fakultät, Medizinische Fakultät, Tierärztliche Fakultät, Fakultät für Geschichts- und Kunstwissenschaften, Fakultät für Philosophie, Wissenschaftstheorie und Religionswissenschaft, and Fakultät für Psychologie und Pädagogik.

## Vorlesungsverzeichnis: [www.lsf.lmu.de](http://www.lsf.lmu.de)

LMU LUDWIG-  
MAXIMILIANS-  
UNIVERSITÄT  
MÜNCHEN

LSF – LEHRE STUDIUM FORSCHUNG

[Startseite](#) [Anmelden](#)

Sie sind hier: [Startseite](#) > [Vorlesungsverzeichnis](#)

### Vorlesungsverzeichnis (WiSe 2010/11)

- Vorlesungsverzeichnis**
- Fakultät für Betriebswirtschaft**

Vst.-Nr.	Veranstaltung	Vst.-Art	Aktion
04243	Seminar Insolvenzrecht für BWL-, VWL- u. WiPäd.-Diplomanden - Hess	Seminar	

- I. Bachelor of Science PO 2006**
- II. Bachelor of Science PO 2008**
- III. Master of Science**
- IV. European Master in Management**
- V. Master of Business Research**
- VI. Wirtschaftspädagogik**
- VII. BWL für Nebenfach und Lehramt**
- VIII. Wirtschaft und Gesellschaft Japans**
- IX. Gemeinsames Fachsprachzentrum der Fakultäten 03,04,05**

**Kategorie für Lehramt und Nebenfach**

HIS: Impressum & Datenschutz | Kontakt | LMU Home | LMU Portal | Sitemap | Druckversion

Bei technischen Problemen im LSF wenden Sie sich bitte an den

**technischen Support des ISC:**

<https://www.isc.uni-muenchen.de/isczilla/index.html>

## Allgemeine Klausurinformationen (1)

- Klausuren dauern 60 oder 120 Minuten
- Klausurnoten werden fein abgestuft (z.B. 2,7)
- Mit 5,0 gilt eine Klausur als nicht bestanden (alles schlechter als 4,0)
- Nicht-bestandene Klausuren können unter Berücksichtigung der Höchstsemesterzahl beliebig oft wiederholt werden
- Bestandene Klausuren können **nicht** wiederholt werden
- Klausuren finden in der Regel am Anfang der vorlesungsfreien Zeit statt
  - **BEACHTEN SIE DIE ANMELDEFRIST** (rechtzeitig beim ISC oder bei den Dozenten informieren) → [isc.uni-muenchen.de/pruef\\_org/pruefungsanmeldung/index.html](https://isc.uni-muenchen.de/pruef_org/pruefungsanmeldung/index.html) (Anmeldezeitraum WiSe 2022/23: 12.12.2022-13.01.2023)
  - GANZ WICHTIG: MASTERPLAN ISC**
  - Im Studienplan berücksichtigen: **NICHT** alle Klausuren werden im **Winter- und Sommersemester** angeboten



## Allgemeine Klausurinformationen (2)

### Masterplan des ISC

- Klausurübersicht mit Datum und Uhrzeit, steht Anfang des Semesters bereit
- Zu finden über [www.isc.lmu.de](http://www.isc.lmu.de)

### Anmeldung

- Erfolgt mit der Campus LMU-Kennung unter im LSF
- Der Anmeldezeitraum wird vom ISC festgelegt
- Nur mit der Anmeldung besteht ein Recht auf Teilnahme an der Klausur
- Eine Anmeldung außerhalb des Anmeldezeitraums ist nicht möglich

### Abmeldung

- Wird die Klausur trotz Anmeldung nicht geschrieben, so ist es unbedingt nötig, sich innerhalb des Abmeldezeitraums unter [www.isc.lmu.de](http://www.isc.lmu.de) wieder abzumelden



LEHRAMTSBERATUNG  
WIRTSCHAFTSWISSENSCHAFTEN

## Kontoauszug

- Auflistung aller bisherigen Prüfungsergebnisse
- Offizieller Nachweis aller bestandenen Leistungen
- Jederzeit aktuell und einsehbar
- Login mit der Campus LMU-Kennung
- Bei Fehlern im Auszug sofort das ISC per E-Mail informieren

## Aufbau des 1. Examens (LAG)

### Fachliche Zulassungsvoraussetzungen

- Bestehen aller jeweiligen Fächer aus den Bereichen BWL, VWL, Recht, Wirtschaftsinformatik/ Betriebliches Rechnungswesen und Fachdidaktik
- Nachweis über erfolgreiche Teilnahme an einem kaufmännischen Praktikum von **vier (LAG)** Monaten Dauer

### Schriftliche Prüfung

- Eine Aufgabe aus der BWL (4h) – 1 aus 3 Themen wählbar
- Eine Aufgabe aus der VWL (4h) – 1 aus 3 Themen wählbar
- Eine Aufgabe aus dem Recht (4h) – 1 aus 3 Themen wählbar
- Eine Aufgabe aus der Fachdidaktik (3h) – 1 aus 3 Themen wählbar

**Nach neuer LPO I 2008 finden keine mündlichen Prüfungen mehr statt!**  
**Für weitere Informationen siehe LPO I 2008, § 84**

## Aufbau des 1. Examens (LAR)

### Fachliche Zulassungsvoraussetzungen

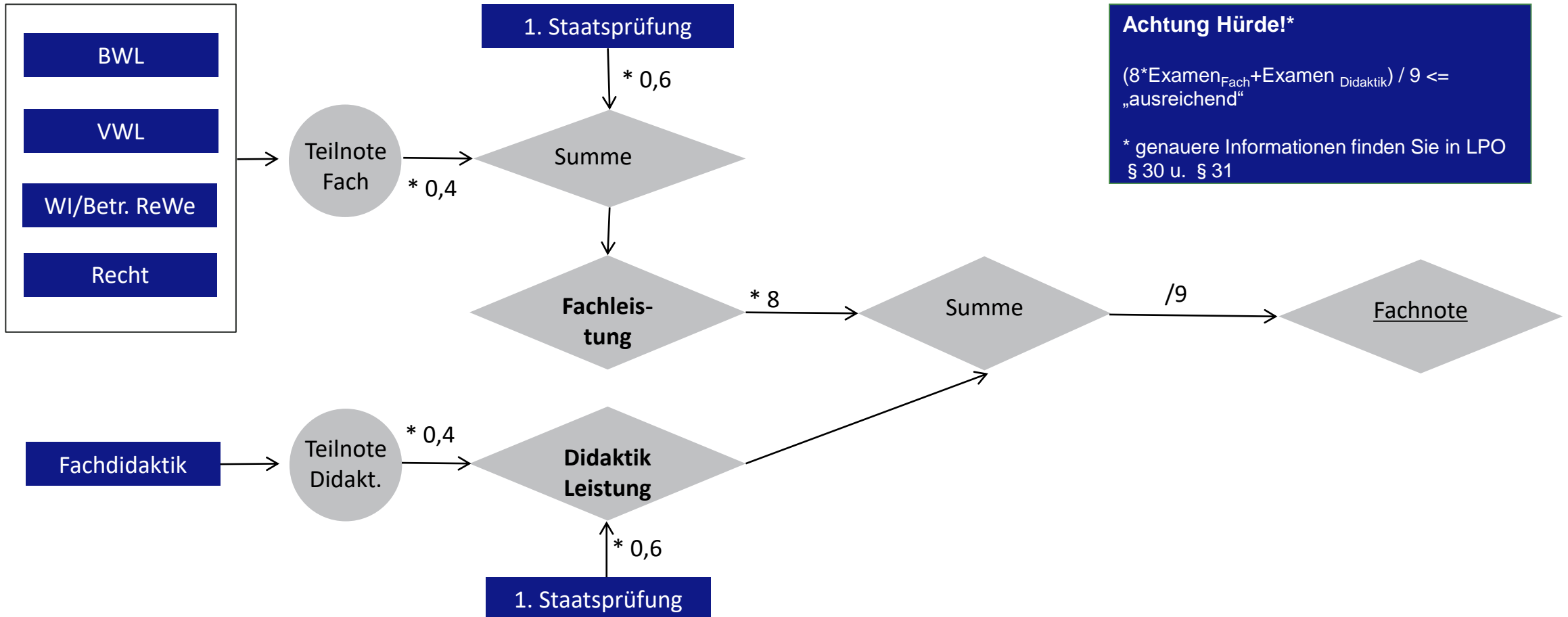
- Bestehen aller jeweiligen Fächer aus den Bereichen BWL, VWL, Recht, Betriebliches Rechnungswesen und Fachdidaktik
- Nachweis über erfolgreiche Teilnahme an einem kaufmännischen Praktikum von **drei (LAR)** Monaten Dauer

### Schriftliche Prüfung

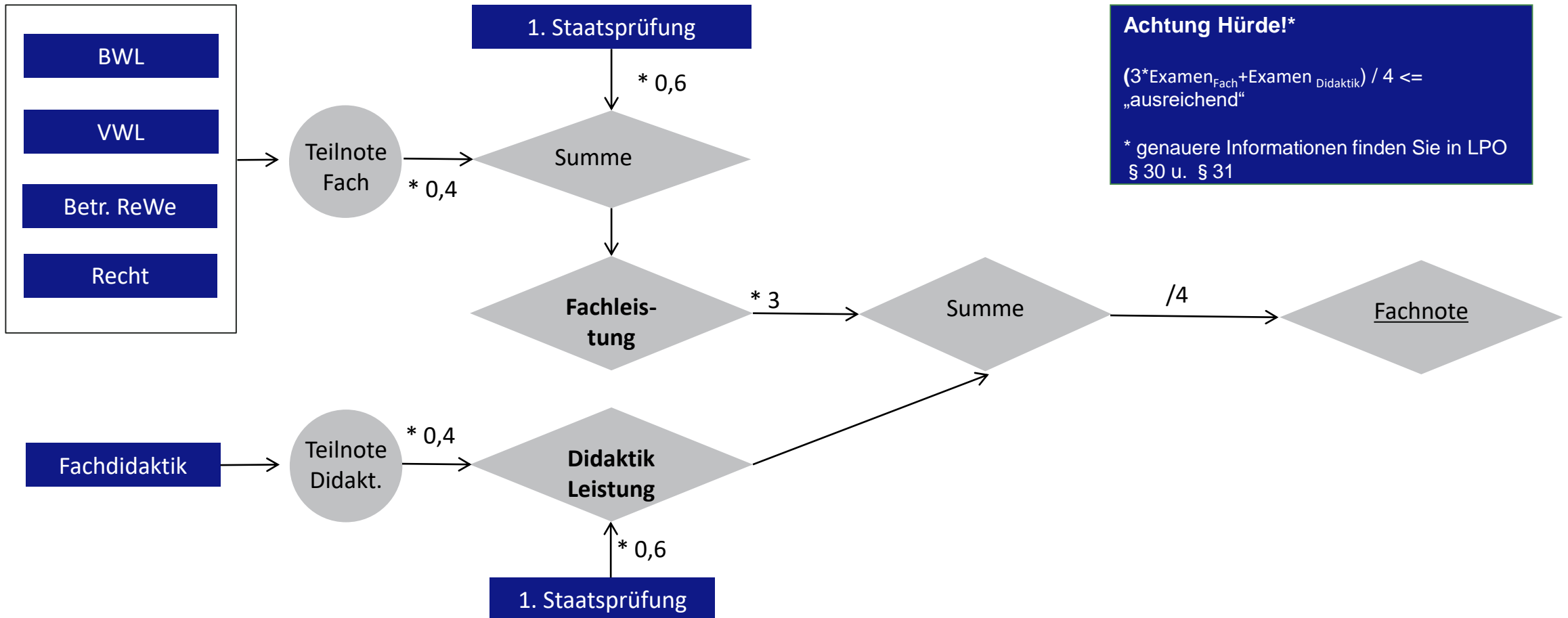
- Eine Aufgabe aus der BWL (3h) – 1 aus 3 Themen wählbar
- Eine Aufgabe aus der VWL (3h) – 1 aus 3 Themen wählbar
- Eine Aufgabe aus dem Rechnungswesen (3h) – 1 Thema ohne Wahlmöglichkeit
- Eine Aufgabe aus der Fachdidaktik (3h) – 1 aus 3 Themen wählbar

**Nach neuer LPO I 2008 finden keine mündlichen Prüfungen mehr statt!**  
**Für weitere Informationen siehe LPO I 2008, § 58**

## Fachnote (LAG)



# Fachnote (LAR)



**Achtung Hürde!\***

$(3 \cdot \text{Examen}_{\text{Fach}} + \text{Examen}_{\text{Didaktik}}) / 4 \leq$   
„ausreichend“

\* genauere Informationen finden Sie in LPO  
§ 30 u. § 31



LUDWIG-  
MAXIMILIANS-  
UNIVERSITÄT  
MÜNCHEN

LMU MUNICH  
SCHOOL OF  
MANAGEMENT

LEHRAMTSBERATUNG  
WIRTSCHAFTSWISSENSCHAFTEN

**... was es sonst noch zu wissen gibt und was zu tun ist, wenn es mal nicht läuft...**

## Leistungsanerkennung

### Leistungsanerkennung

- Studienzeiten, Studien- und Prüfungsleistungen, die andernorts oder in einem anderen Studiengang erbracht worden sind, werden anerkannt, sofern nicht wesentliche Unterschiede in den **erworbenen Kompetenzen (Lernergebnissen)** vorliegen
- Zur Antragstellung und zu den Details siehe Homepage der Lehramtsberatung

### Frist für Leistungsanerkennung

- Leistung wurde erbracht vor Immatrikulation in das Lehramtsstudium (z.B. bei Hochschul- oder Studiengangswechsel), dann ist der Antrag bis spätestens Ende des 1. Semesters nach Einschreibung im aktuellen Studiengang an der LMU zu stellen
- Leistung wurde erbracht nach Immatrikulation in das Lehramtsstudium (z.B. bei Auslandsstudium oder Doppelstudium), dann ist der Antrag **bis spätestens Ende des 1. Semesters nach Erwerb** der ECTS-Punkte zu stellen



## Prüfungsunfähigkeit (1)

### Prüfungsunfähigkeit

- Muss **unverzüglich, spätestens vor Notenbekanntgabe** geltend und glaubhaft gemacht werden
- Geltendmachung nach Notenbekanntgabe oder 4 Wochen nach der Klausur ist unwirksam
- Geltendmachung muss innerhalb von 2 maximal 3 Tagen erfolgen
- Notwendige Unterlagen
  - Ärztliches Attest
  - vom Arzt unterschriebenes Formular für Prüfungsunfähigkeit mit Symptombeschreibung (online verfügbar)
  - Schilderung des Falls in gesondertem Schreiben

## Prüfungsunfähigkeit (2)

### Was heißt...

#### ...,unverzüglich“

- heißt z.B. bei Unwohlsein während der Klausur: Aufsicht informieren, Klausur abbrechen, unmittelbar danach zum Hausarzt bzw. zum Vertrauensarzt gehen.  
Klausurabgabe ohne Hinweis im Hörsaalprotokoll bedeutet „prüfungsfähig“

#### ...,glaubhaft machen“

- heißt beim ISC ein ärztliches Attest, das die Symptome nachvollziehbar beschreibt, einreichen. Ein entsprechendes Formular ist online verfügbar

## Fristverlängerungen

### Fristverlängerung

- Anträge auf Fristverlängerung müssen unbedingt vor Fristablauf gestellt werden, nicht erst, wenn „alles zu spät oder schiefgelaufen ist“
- Anträge z.B. wegen „Beziehungsproblemen“, „Sprachproblemen“, „Job“ etc. sind chancenlos

**MELDEN SIE SICH BEI PROBLEMEN RECHTZEITIG!**

Viele Studierende suchen Beratung erst auf, wenn es bereits zu spät ist



LEHRAMTSBERATUNG  
WIRTSCHAFTSWISSENSCHAFTEN

## Beratung und Hilfestellung

**Diese Präsentation hier downloaden:**

**[www.bwl.uni-muenchen.de/lehramt](http://www.bwl.uni-muenchen.de/lehramt)**

Wir haben viel Zeit investiert, um Ihnen alle nötigen Informationen für Ihr Studium auf unserer Webseite zur Verfügung zu stellen. Schauen Sie daher bitte vor jeder Anfrage zuerst auf der Webseite nach – in den meisten Fällen sind die gesuchten Informationen dort vorhanden.

**→ Webseite sollte immer erster Anlaufpunkt sein!**