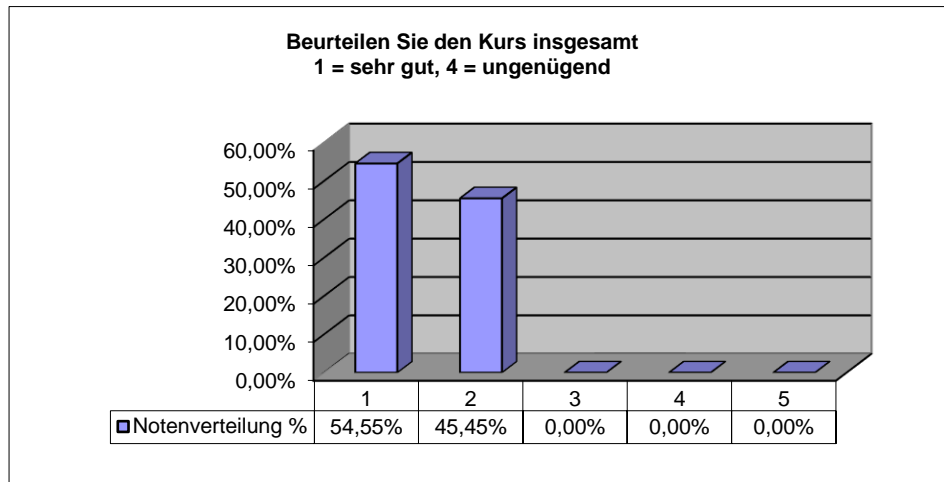


# Evaluation Jahrgang 2023

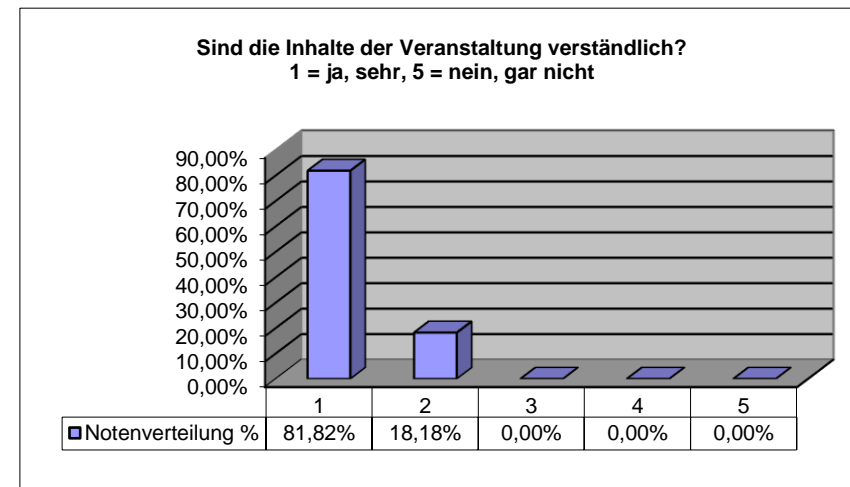
**Veranstaltungs-  
bezogene Auswertung**

**Veranstaltung:  
Dozent(en):**

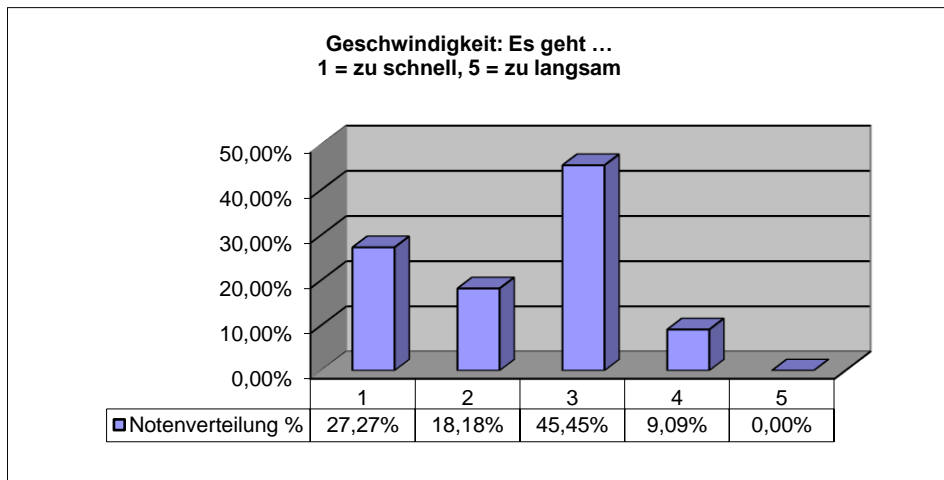
**3.3 Insurance Marketing (WS 2023/2024)  
Prof. Dr. Manfred Schwaiger**



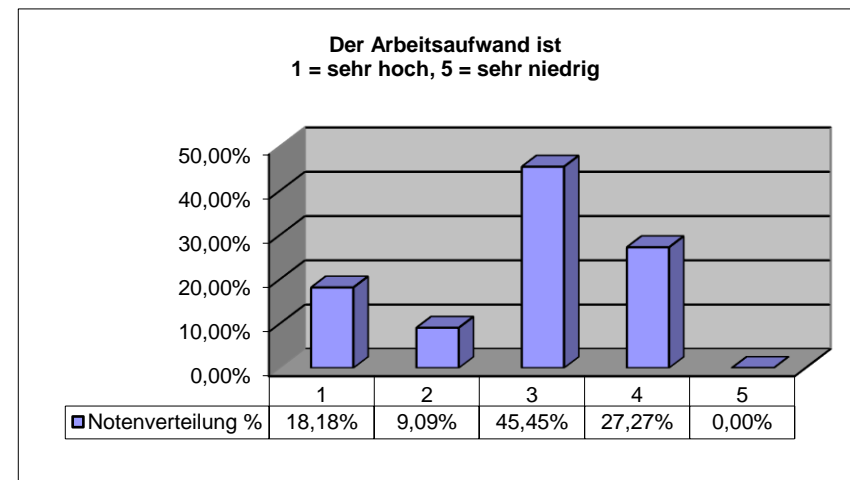
**Durchschnitt: 1,45**



**Durchschnitt: 1,18**



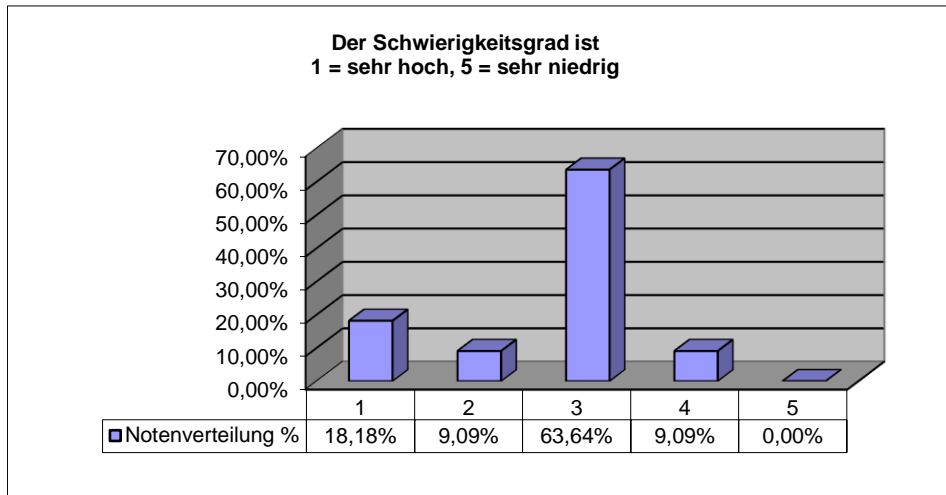
**Durchschnitt: 2,36**



**Durchschnitt: 2,82**

# Evaluation Jahrgang 2023

**Veranstaltung:** 3.3 Insurance Marketing (WS 2023/2024)  
**Dozent(en):** Prof. Dr. Manfred Schwaiger



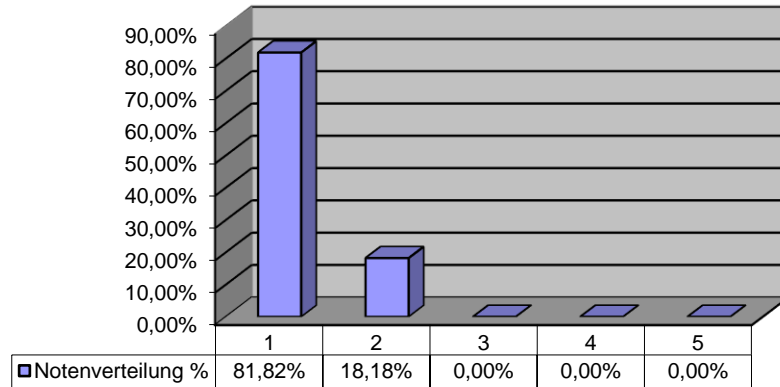
Durchschnitt: **2,64**

# Evaluation Jahrgang 2023

**Dozentenbezogene  
Auswertung**

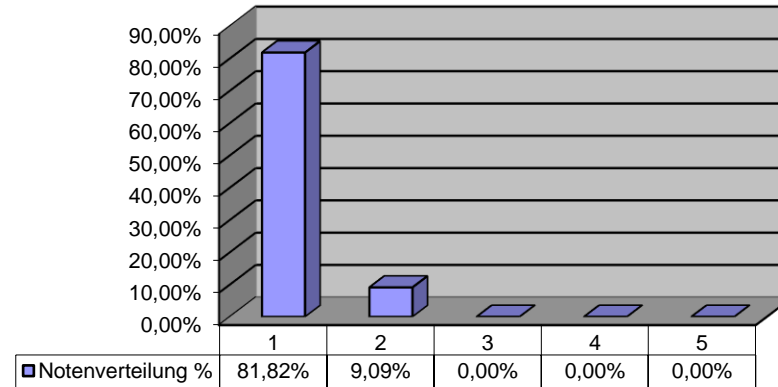
Veranstaltung: 3.3 Insurance Marketing  
Dozent: Prof. Dr. Manfred Schwaiger

Beurteilen sie den/die Dozenten/in insgesamt.  
1 = sehr gut, 5 = ungenügend



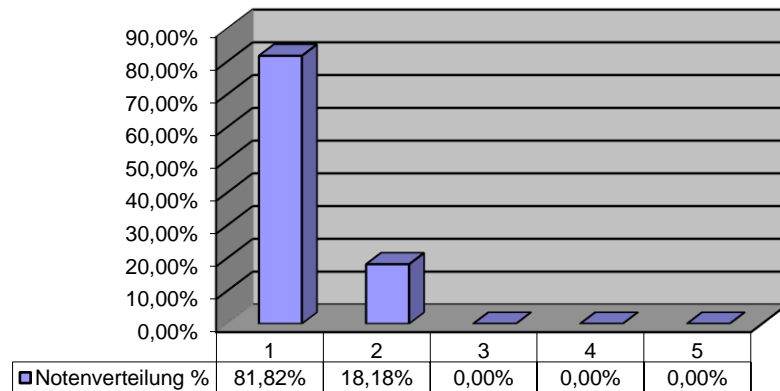
Durchschnitt: **1,18**

Der/Die DozentIn ist engagiert und motiviert.  
1 = ja, fast immer, 5 = nein, nie



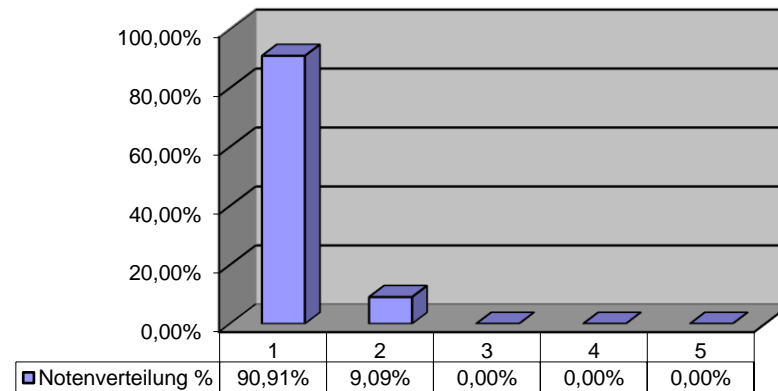
Durchschnitt: **1,00**

Der/Die DozentIn geht auf Fragen der Studierenden ein.  
1 = ja, fast immer, 5 = nein, nie



Durchschnitt: **1,18**

Der/Die DozentIn wirkt kompetent.  
1 = ja, fast immer, 5 = nein, gar nicht

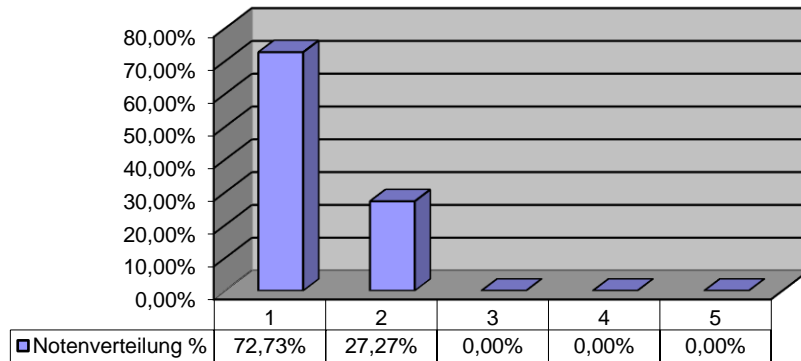


Durchschnitt: **1,09**

# Evaluation Jahrgang 2023

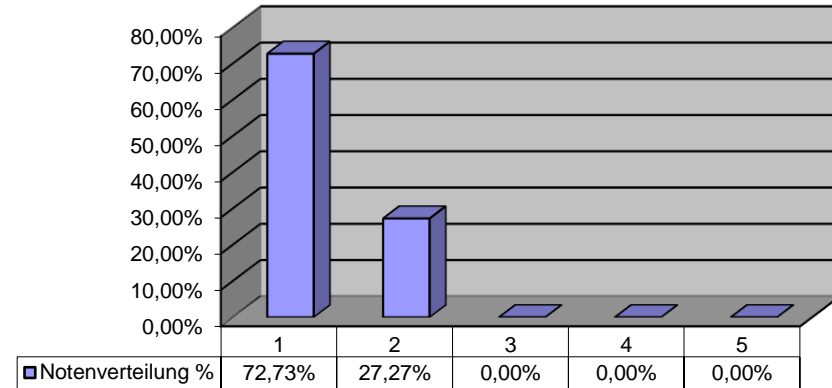
Veranstaltung: 3.3 Insurance Marketing  
Dozent: Prof. Dr. Manfred Schwaiger

Es wurde die Möglichkeit zur Teilnahme und Diskussion gegeben.  
1 = meistens, 5 = nie



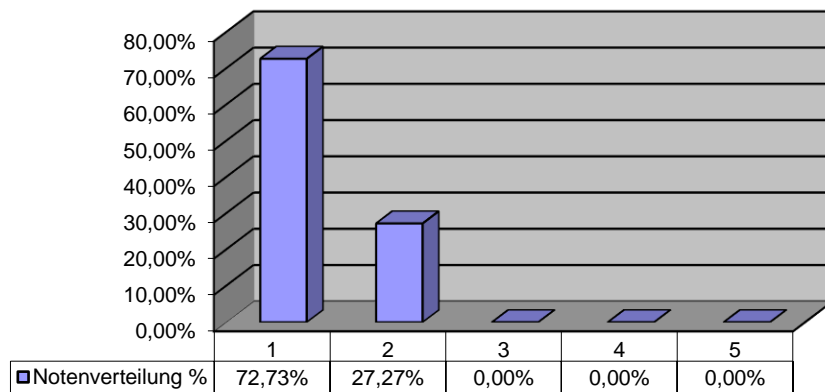
Durchschnitt: **1,27**

Der/Die DozentIn verwendet geeignete Beispiele.  
1 = ja, sehr, 5 = nein, gar nicht



Durchschnitt: **1,27**

Der/Die DozentIn erklärt die Konzepte klar und deutlich.  
1 = ja, sehr klar, 5 = nein, verwirrend



Durchschnitt: **1,27**

| Gesamtbeurteilung |
|-------------------|
| <b>1,18</b>       |