


Fakultät für Geowissenschaften
Department für Geographie
Studiengangskoordination

Willkommen am Department für Geographie!

Einführungsveranstaltung
Bachelor Geographie **Nebenfach 30** und **60 ECTS**
im Wintersemester 2024/2025





Wichtige Informationen zum Studienbeginn

Zu Beginn des Studiums gibt es einiges zu beachten. Am Department können neue Geographiestudierende auf zahlreiche Angebote zurückgreifen, die in den ersten Wochen eine Orientierung bieten und ein Kennenlernen mit den Mitstudierenden ermöglichen. In den **Einführungsveranstaltungen für Erstsemesterstudierende** stellen wir Ihnen Ihren Studiengang vor und erläutern alle **Anmeldemodalitäten**. Zudem lernen Sie die verschiedenen Anlaufstellen der Universität und des Departments kennen.

Um Kontakt mit anderen Studierenden zu knüpfen und weitere Tipps und Tricks für Ihr Studium zu erhalten, legen wir Ihnen die **Orientierungsphase (O-Phase)** der **Fachschaft** ans Herz. Die Fachschaft Geographie ist eine Gruppe Geographiestudierender, die Ihnen das Kennenlernen unter Studierenden ermöglicht und Hilfestellung zum Studienbeginn gibt.

→ Termine Einführungsveranstaltungen

→ Ablaufplan Orientierungsphase Fachschaft

→ Wichtiges zu Ihrem ersten Semester

→ Kursanmeldung im 1. Fachsemester

→ Präsentationsfolien der
Einführungsveranstaltungen

Die **Präsentationsfolien** finden Sie auf der Homepage unter:
Studium→
Start ins Studium→
Einführungsveranstaltungen für Erstsemester→



1. **Vorstellung des Departments für Geographie**
2. Vorstellung der Studiengangskoordination
3. Ansprechpartner:innen und Anlaufstellen
4. Grundbegriffe im Studium
5. Informationsbeschaffung auf der Homepage
6. LSF und Stundenplanerstellung
7. Moodle
8. Vorstellung der Fachschaft





Dr. Claudia Berninghausen



Dipl.-Geogr. Isabel Paul

**Studiengangskoordination
Studienberatung & Studierendencoaching**

Büro: Luisenstr. 37, 2. Stock, Raum A 226



Lageplan



A-C – Luisenstr. 37:
Hörsäle, Seminarräume, CIP-
Räume

B – Fachbibliothek für
Geowissenschaften

D – Richard-Wagner-Str. 10
(RIWA): Seminarräume





Studiendekan



Prof Dr. Ralf Ludwig



Frauenbeauftragte



PD Dr. Monika Popp

Lehr- und Forschungseinheit für Physische Geographie und Erdsysteminteraktionen



Prof. Julia Pongratz



Prof. Mirjana Sakradzija



Prof. Carola Küfmann



Prof. Alexander Haumann

Lehr- und Forschungseinheit für Physische Geographie und Nexus-Forschung



Prof. Marianela Fader



Prof. Ralf Ludwig



Prof. Lukas Lehnert



Lehr- und Forschungseinheit für Mensch-Umwelt-Beziehungen



Prof. Matthias Garschagen



Prof. Henrike Rau

Lehr- und Forschungseinheit für Wirtschaftsgeographien der Zukunft



Prof. Johannes Glückler



Prof. Gordon Winder

Wissenschaftskommunikation & Klimabildung



Prof. Imke Hoppe



1. Vorstellung des Departments für Geographie
2. **Vorstellung der Studiengangskoordination**
3. Ansprechpartner:innen und Anlaufstellen
4. Grundbegriffe im Studium
5. Informationsbeschaffung auf der Homepage
6. LSF und Stundenplanerstellung
7. Moodle
8. Vorstellung der Fachschaft





Dr. Claudia Berninghausen



Dipl.-Geogr. Isabel Paul

Per E-Mail: koordination@geographie.uni-muenchen.de

Bei E-Mail-Kontakt bitte immer angeben:

- ✓ Campus-E-Mail Adresse
- ✓ Matrikel-Nr.
- ✓ Studiengang und Semesterhöhe
- ✓ Nachname und Vorname

[Sprechzeiten und Beratung](#)

WOCHENSTUNDENZAHL: 9 Stunden pro Woche

IHRE AUFGABEN

- Pflege des Vorlesungsverzeichnisses (LSF)
- Öffentlichkeitsarbeit Homepage
- Organisation von Veranstaltungen
- Hilfe bei der Lehrplanerstellung und -umsetzung
- Kleinere Hilfsarbeiten

BEWERBUNG

Anschreiben

Tabellarischer Lebenslauf

Abiturzeugnis und ggf. weitere Zeugnisse

Bitte senden Sie Ihre Bewerbungsunterlagen als **ein** Dokument im **PDF-Format** per Email an:
koordination@geographie.uni-muenchen.de Betreff: **HIWI**

BEWERBUNGSSCHLUSS: 15. Oktober 2024

BESETZUNGSDATUM: nach Absprache





1. Vorstellung des Departments für Geographie
2. Vorstellung der Studiengangskoordination
3. **Ansprechpartner:innen und Anlaufstellen**
4. Grundbegriffe im Studium
5. Informationsbeschaffung auf der Homepage
6. LSF und Stundenplanerstellung
7. Moodle
8. Vorstellung der Fachschaft



Das Prüfungsamt für Naturwissenschaften (PANI) – Kontaktstelle Geographie

Ansprechpartnerin: Simona Duffner

Kontaktadresse: Theresienstraße 39, Raum B 032
80333 München

E-Mail: geographie.pani.pa@verwaltung.uni-muenchen.de

Telefon: +49 (0) 89/ 2180 – 6509

Telefonische Sprechzeiten: <https://www.pani.pa.uni-muenchen.de/oeffnungszeiten/index.html>

Anfragen zu: Rückfragen zu Prüfungsergebnissen: Nach ca. zwei Wochen im LSF
Notenspiegel einsehbar Fehler in Kontoauszügen, Zeugnisse, Urkunden,
Diploma, Supplement, Anträge, BAföG.



1. Vorstellung des Departments für Geographie
2. Vorstellung der Studiengangskoordination
3. Ansprechpartner:innen und Anlaufstellen
4. **Grundbegriffe im Studium**
5. Informationsbeschaffung auf der Homepage
6. LSF und Stundenplanerstellung
7. Moodle
8. Vorstellung der Fachschaft





1. S.t. und c.t.
2. Modul und Veranstaltungsarten
3. ECTS-Punkte
4. Prüfungs-und Studienordnung (PSTO)
5. Studienplan
6. Wählbare Nebenfächer



s.t. = „sine tempore“

Die Veranstaltung beginnt zum angegebenen Zeitpunkt.

Beispiel: 10-12 Uhr s.t. -> Die Veranstaltung findet von 10:**00**-11:30 Uhr statt.

c.t. = „cum tempore“

Die Veranstaltung beginnt um die akademische Viertelstunde später.

Beispiel: 10-12 Uhr c.t. -> Die Veranstaltung findet von 10:**15**-11:45 Uhr statt.



Ein **Modul** bezeichnet einen Verbund von mehreren, zeitlich und thematisch aufeinander abgestimmten **Lehrveranstaltungen**, die ein **gemeinsames Lernziel** vermitteln und mindestens eine **integrierte Prüfungsleistung** beinhalten.

Module können dabei aus ganz **verschiedenen Lehr- und Lernformen** oder aus **Kombinationen** bestehen, z.B. aus

- ✓ Vorlesung
- ✓ Übung
- ✓ Seminar
- ✓ Projektseminar
- ✓ Projektarbeit
- ✓ Selbststudium

Beispiel für ein Modul P 2:

**V Einführung in die
Anthropogeographie**

Ü Einführung in die
Anthropogeographie



1. Vorlesungen

Vermittlung der theoretischen Grundlagen
Werden i.d.R. von Professor*innen gehalten
Unbegrenzte Teilnehmer*innenzahl

2. Übungen oder Praktika

Vertiefung und praktische Anwendung der Vorlesungsinhalte
Sind immer im gleichen Semester wie die Vorlesung zu besuchen
Werden von Lehrstuhlmitarbeiter*innen gehalten
Begrenzte Teilnehmer*innenzahl
Anmelde- und anwesenheitspflichtig

3. Seminare

Vermittlung der theoretischen und methodischen Grundlagen für empirische Arbeiten
Übungen, Diskussionen und Referate
Kleine Gruppen (begrenzte Teilnehmer*innenzahl)
Anmelde- und anwesenheitspflichtig



ECTS-Punktesystem: European Credit Transfer System:

- **1 ECTS** - Punkt entspricht einem Arbeitsaufwand von **30 Arbeitsstunden**
- Im Bachelor Geographie sind 180 ECTS zu erzielen, davon 30 ECTS im Nebenfach

Beispiel:

Gesamtbelastung bei einer Vorlesung: 3 ECTS = 90 Arbeitsstunden

- Vor- und Nachbereitung
- Präsenzzeit
- Selbststudium
- Prüfungsvorbereitung und ggf. anzufertigende wissenschaftliche Arbeiten



1. Vorstellung des Departments für Geographie
2. Vorstellung der Studiengangskoordination
3. Ansprechpartner:innen und Anlaufstellen
4. Grundbegriffe im Studium
5. **Informationsbeschaffung auf der Homepage**
6. LSF und Stundenplanerstellung
7. Moodle
8. Vorstellung der Fachschaft





Department für Geographie

Willkommen am Department für Geographie der LMU München.
Mensch-Umwelt-Beziehungen · Physische Geographie ·
Nexusforschung · Wirtschaftsgeographie ·
Wissenschaftskommunikation

für Geographie



Wichtige Termine

Anmeldefristen für Kursbelegungen, Prüfungen und Abschlussarbeiten



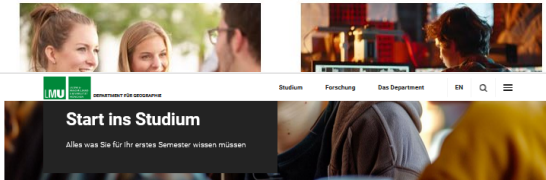
Start ins Studium

Alles, was Sie für Ihren gelungenen Start ins Studium wissen müssen.



Studienangebot

Alle Studiengänge und Zusatzangebote der Geographie im Überblick.



Das Department

Das Department für Geographie der LMU stellt sich vor



Studienberatung und Anlaufstellen

Informationen zu unseren Beratungsangeboten, wenn Sie Unterstützung benötigen.



Studieren im Ausland

Alles rund um Auslandsstudium, Erasmus, und Infos für internationale Studierende.



Karriere

Studium fertig - und jetzt? Ihre Karriereoptionen nach dem Geographiestudium.



Willkommen am Department für Geographie

Im ersten Semester stehen neue Studierende vor vielen Fragen: Wie funktioniert die Kursanmeldung? Wie finde ich mich mit Moodle und LSF zurecht? Was ist das Prüfungsamt? Und wie kann ich am besten meine Klausuren bestanden? Um all diese Fragen gleich am Anfang des Studiums zu klären, bietet das Department zahlreiche Veranstaltungen, Anlaufstellen und Informationsveranstaltungen an. Auf diesen

Webseiten finden Sie eine Übersicht über alles, was Sie für Ihr erstes Studiensemester wissen müssen. Sollten Sie Unterstützung benötigen, finden Sie auf den Seiten der Studienberatung Informationen und Ansprechpersonen für Ihre Anliegen.

Einführungsveranstaltungen für Erstsemester

Für Studierende im ersten Semester gibt es eine Reihe von Einführungsveranstaltungen. Diese geben eine erste Orientierung und Hilfestellung rund um alle Fragen zum Studienstart.


→ [Einführungsveranstaltungen für Erstsemester](#)



Einführung ins LSF

Im LSF können Sie sich zu allen Lehrveranstaltungen sowie Prüfungen an- und abmelden. Hier finden Sie die wichtigsten Infos zum Thema.

→ [Hier ins LSF](#)



Wie melde ich mich für meine Lehrveranstaltungen und Prüfungen an?

Die am häufigsten gestellten Fragen und Antworten zum Belegen und Abmelden von Lehrveranstaltungen und Prüfungen

i Hier finden Sie alle Informationen zur [LSF-Einstellung](#) im LSF

- [Wo und wann melde ich mich für Lehrveranstaltungen an?](#) +
- [Wann kann ich mich für Prüfungen/Klausuren an-/abmelden?](#) +
- [Muss ich mich für Nachholklausuren anmelden?](#) +
- [Was muss ich tun, wenn ich am Tag der Prüfung krank bin?](#) +
- [Wo werden die Notenlisten für die jeweiligen Veranstaltungen und Klausuren veröffentlicht?](#) +

Prüfungsordnungen

Prüfungsordnungen enthalten die Rahmenbedingungen und Abläufe von Prüfungen in einem Studiengang. Sie enthalten Regelungen zu Prüfungsanforderungen, -verfahren, -bewertung und den Voraussetzungen zum Bestehen sowie zu möglichen Konsequenzen bei Nichtbestehen.

Lehrveranstaltung	Prüfungsordnungen	Studiengänge
Lehramt Gymnasium	LSF Zur Prüfungsordnung	→ Zum Studienplan (PDF, 561 KB)
Lehramt Realschule	LSF Zur Prüfungsordnung	→ Zum Studienplan (PDF, 544 KB)
Lehramt Mittelschule	LSF Zur Prüfungsordnung	→ Zum Studienplan (PDF, 448 KB)
Lehramt Grundschule	LSF Zur Prüfungsordnung	→ Zum Studienplan (PDF, 449 KB)

<https://www.geo.lmu.de/geographie/de/>



Das Department

Das Department für Geographie der LMU stellt sich vor



→ Personen

Dr. Philipp Namberger

Akademischer Oberrat

ERASMUS-Programmbeauftragter, Ansprechpartner für Auslandsaufenthalte

Büroadresse:

Luisenstraße 37
Raum A 339
80333 München

[Raumfinder](#)

[E-Mail schreiben](#)

[+49 89 2180 - 4080](#)

Sprechstunde:

Meine Sprechzeiten im Wintersemester 2024/25 finden dienstags von 10:00 bis 12:00 Uhr statt.

Dabei handelt es sich um offene Sprechzeiten, d.h., Sie müssen sich nicht im Vorfeld anmelden, sondern können mit Ihrem Anliegen einfach vorbeikommen.





Wichtige Termine

Hier finden Sie alle Termine für Anmeldungen und Abgaben, sowie Informationen zu den aktuell angebotenen Kursen und Abschlussarbeitsthemen.



5. Informationsbeschaffung: LSF-Fristen: **Anmeldezeiträume**



WiSe 2024/2025	Anmeldefristen	Anmeldungen im LSF unter:
<ul style="list-style-type: none"> ▪ Bewerbungszeitraum für ↕ Betreuer:innen (PDF, 364 KB) der Bachelorarbeit im WiSe 2024/2025 ▪ Infos zur Bachelorarbeit 	19.08.2024 - 03.09.2024	Über das Vorlesungsverzeichnis
↕ Nachholklausuren aus dem SoSe 2024 (PDF, 211 KB)	19.08.2024 - 29.09.2024	Prüfungsan-und abmeldung: im LSF unter SoSe 2024: "MP Klausur SoSe 2024 ... Termin 2"
Lehrveranstaltungen (Praktikum, Übung, Seminar, Kleine Exkursion)	23.09.2024 - 07.10.2024	Lehrveranstaltungen belegen/ abmelden
Restplatzvergabe für Lehrveranstaltungen	11.10.2024 (12 Uhr) - 18.10.2024	Über das Vorlesungsverzeichnis!
Abmeldung von Lehrveranstaltungen	11.10.2024 (12 Uhr) - 05.01.2025	Lehrveranstaltungen belegen/ abmelden
Alle Prüfungsmodule im WiSe 24/25 wie bspw. Klausur, Hausarbeit, Referat, Übungsmo...	16.12.2024 - 12.01.2025	Prüfungsan-und abmeldung

Alles zum **Aufbau** und **Ablauf** Ihres Studiums finden Sie unter Ihrem Studiengang:



DEPARTMENT FÜR GEOGRAPHIE

Studium

Forschung

Das Department

EN



Studienangebot

Das Department bietet Ihnen vielfältige Möglichkeiten, Geographie zu studieren. Auf diesen Seiten finden Sie alle Studiengänge für Bachelor, Master und Lehramt, die Sie bei uns belegen können sowie Infos zu unseren Exkursionen und dem Berufspraktikum.

Alle Studiengänge im Überblick

[→ Bachelor Hauptfach](#)[→ Bachelor Nebenfach](#)[→ Lehramt Geographie](#)



30 ETCS

Hier finden Sie detaillierte Informationen zum Studiengang und zur Bewerbung.

[Informationen zum Studiengang](#)

Weitere Informationen

[→ Exkursionen](#)

[↓ Studienplan 60 ECTS \(PDF, 42 KB\)](#)

[↓ Prüfungsordnung \(30 und 60 ECTS\)](#)

[↓ Studienplan 30 ECTS \(PDF, 12 KB\)](#)

5. Informationsbeschaffung: PSTO: Anlage 2 und Studienplan



Anhang II - Anlage III/2 - Module, Lehrveranstaltungen, Modulprüfungen / Modulteilprüfungen
PSTO 2019

1	Module					Lehrveranstaltungen				Modulprüfungen / Modulteilprüfungen							
	2	3	4	5	6	7	8	9	10	11	12	13	14	15	16	17	18
Semester*	Zulassungsvoraussetzung	Pflicht (P) / Wahlpflicht (WP)	Kurzbezeichnung des Moduls bzw. der Lehrveranstaltung	Bezeichnung des Moduls	angeboten im	Zulassungsvoraussetzung	Bezeichnung der Lehrveranstaltung	Unterrichtsform	SWS	Zulassungsvoraussetzung	Prüfungsart*	Prüfungsform	Prüfungsdauer bzw. -umfang	Benotung bzw. bestanden/ nicht bestanden	Notengewicht	Wiederholbarkeit*	ECTS-Punkte*
Nebenfach: Geographie für Bachelorstudiengänge																	
/	keine	P	P 1	Grundlagen der Physischen Geographie	WS					keine	MP, GOP	Klausur	60-90 Minuten	bestanden/ nicht bestanden		einmal, nächster Termin	6
		P	P 1.1		WS	keine	Einführung in die Physische Geographie (Vorlesung)	Vorlesung	2								(3)
		P	P 1.2		WS	keine	Einführung in die Physische Geographie (Übung)	Übung	2								(3)
/	keine	P	P 2	Grundlagen der Anthropogeographie	WS					keine	MP, GOP	Klausur	60-90 Minuten	bestanden/ nicht bestanden		einmal, nächster Termin	6
		P	P 2.1		WS	keine	Einführung in die Anthropogeographie (Vorlesung)	Vorlesung	2								(3)
		P	P 2.2		WS	keine	Einführung in die Anthropogeographie (Übung)	Übung	2								(3)
(2.)	keine	P	P 3	Vertiefte Physische Geographie	SS					keine	MP	Klausur	60-90 Minuten	Benotung		beliebig	6
		P	P 3.1		SS	keine	Vertiefte Physische Geographie - Geomorphologie	Vorlesung	2								(3)
		P	P 3.2		SS	keine	Vertiefte Physische Geographie - Klimatologie	Vorlesung	2								(3)
(2.)	keine	P	P 4	Vertiefte Anthropogeographie	SS					keine	MP	Klausur	60-90 Minuten	Benotung		beliebig	6
		P	P 4.1		SS	keine	Vertiefte Anthropogeographie - Allgemeine Wirtschaftsgeographie	Vorlesung	2								(3)
		P	P 4.2		SS	keine	Vertiefte Anthropogeographie - Allgemeine Stadtgeographie	Vorlesung	2								(3)

5. Informationsbeschaffung PSTO: Anlage 2 und Studienplan 60 ECTS



Studienplan Nebenfach (60 ECTS) Bachelor Geographie - PSTO 2019

	Geographie		Methoden		Geländearbeit und Exkursionen		Summe	Wahl aus:
5. Semester	P 6	P 7	WP 9/II	WP 10/II		P 8	12 ECTS	Wahl aus WP 9/ II und WP 10/II (bedingt nach Wahl aus 4. Fachsemester)
	Regionale Geographie I (Europa) V (3 ECTS)	Regionale Geographie II (Außereuropa 1) V (3 ECTS)	Methoden der Anthropogeographie V (3 ECTS)	Feld- und Labormethoden der Physischen Geographie V (3 ECTS)		Kleine Exkursion* 3 Tage (3 ECTS)		
4. Semester	WP 6 - 8	WP 3	WP 4	WP 5	WP 9/I	WP 10/I	12 ECTS	Wahl aus einem Modul: WP 3 - WP 5 und Wahl aus einem Modul: WP 6 - WP 8 und Wahl aus WP 9/I und WP 10/I
	Regionale Geographie (Deutschland/ Bayern/ Außereuropa) V (3 ECTS)	Angewandte Geographie V + Ü (3 + 3 ECTS)	Umweltfernerkundung V + Ü (3 + 3 ECTS)	Umweltmanagement V + Ü (3 + 3 ECTS)	Methoden der Anthropogeographie Ü (Gelände) (3 ECTS)	Feld- und Labormethoden der Physischen Geographie Ü (Gelände) (3 ECTS)		
3. Semester	WP 1	WP 2	P 5	Wahlpflichtmodule 3. Fachsemester: Wahl aus entweder WP 1 oder WP 2 4. Fachsemester: Wahl von einem Modul aus WP 3, WP 4, WP 5 und Wahl aus einem Modul aus WP 6, WP 7, WP 8 4. und 5. Fachsemester: Wahl aus entweder WP 9 oder WP 10			12 ECTS	Wahl aus WP 1 und WP 2
	Spezielle Physische Geographie V + V (3 + 3 ECTS)	Spezielle Anthropogeographie V + V (3 + 3 ECTS)	Grundlagen geographischer Informationssysteme V + Ü (3 + 3 ECTS)					
2. Semester	P 3	P 4					12 ECTS	
	Vertiefte Physische Geographie V + V (3 + 3 ECTS)	Vertiefte Anthropogeographie V + V (3 + 3 ECTS)						
1. Semester	P 1	P 2					12 ECTS	
	Grundlagen der Physischen Geographie V + Ü (3 + 3 ECTS)	Grundlagen der Anthropogeographie V + Ü (3 + 3 ECTS)						
	36-48 ECTS		6-18 ECTS		6 ECTS		60 ECTS	
Alle gelb markierten Module werden benotet								
Bei den Modulen P 1, P 2 ist die Wiederholbarkeit bei "einmal, nächster Termin"								
P: Pflichtmodul (Diese Module müssen belegt werden.) WP: Wahlpflichtmodul (Es kann eine Wahl getroffen werden)								
*Es wird empfohlen sich ab dem 2. Fachsemester für die Kleinen Exkursionen zu bewerben								

5. Informationsbeschaffung: PSTO: Anlage 2 und Studienplan 30 ECTS



Studienplan Bachelor Geographie Nebenfach (30 ECTS) - PSTO 2019

	Geographie		Methoden	Exkursionen & Praxis		Summe	Eine Wahl aus
5. Semester				WP 5 + WP 6 Feldmethoden der Physischen Geographie oder der Anthropogeographie Ü (Gelände) (3 ECTS)	P 3 Kleine Exkursion* 3 Tage (3 ECTS)	6 ECTS	WP 5 und WP 6
4. Semester	P 2 Angewandte Geographie V + Ü (3 + 3 ECTS)					6 ECTS	
3. Semester			P 1 Grundlagen geographischer Informationssysteme V + Ü (3 + 3 ECTS)			6 ECTS	
2. Semester	WP 3 Vertiefte Physische Geographie V + V (3 + 3 ECTS)	WP 4 Vertiefte Anthropogeographie V + V (3 + 3 ECTS)				6 ECTS	Wahl aus WP 3 und WP 4
1. Semester	WP 1 Grundlagen der Physischen Geographie V + Ü (3 + 3 ECTS)	WP 2 Grundlagen der Anthropogeographie V + Ü (3 + 3 ECTS)	Wahlpflichtmodule WP 1 bis WP 6 1. Fachsemester: Wahl aus entweder WP 1 oder WP 2 2. Fachsemester: Wahl aus entweder WP 3 oder WP 4 5. Fachsemester: Wahl aus entweder WP 5 oder WP 6			6 ECTS	Wahl aus WP 1 und WP 2
	18 ECTS		6 ECTS	6 ECTS		30 ECTS	
Alle gelb markierten Module werden benotet							
Bei den Modulen WP 1 und WP 2 ist die Wiederholbarkeit bei "einmal, nächster Termin"							
P: Pflichtmodul (Dieses Modul muss belegt werden.) WP: Wahlpflichtmodul (Es kann zwischen den Wahlpflichtmodulen EIN Modul gewählt werden.)							
Achtung: Es müssen pro Semester 6 ECTS belegt sein!							



- **Überschneidungen** zwischen Veranstaltungen des Haupt- bzw. Nebenfachs sind möglich
- Achten Sie auf Ihre Wahl der Veranstaltungen, in wie weit diese an Semester gebunden sind oder zugunsten anderer Veranstaltungen zu einem früheren/späteren Zeitpunkt belegt werden
- Achten Sie auf die **Grundlagen- und Orientierungsprüfung (GOP)** im **Haupt- und Nebenfach**



1. Vorstellung des Departments für Geographie
2. Vorstellung der Studiengangskoordination
3. Ansprechpartner:innen und Anlaufstellen
4. Informationsbeschaffung auf der Homepage
5. Grundbegriffe im Studium
6. **LSF und Stundenplanerstellung**
7. Moodle
8. Vorstellung der Fachschaft





Relevante Informationen zum LSF und zur Anmeldung für Veranstaltungen und Klausuren

Wie melde ich mich für meine Lehrveranstaltungen und Prüfungen an?

Die am häufigsten gestellten Fragen und Antworten zum Belegen und Abmelden von Lehrveranstaltungen und Prüfungen

Teilen



Hier finden Sie alle Informationen zur [Erstregistrierung im LSF](#)

Wo und wann melde ich mich für Lehrveranstaltungen an? +

Wann kann ich mich für Prüfungen/Klausuren an-/abmelden? +

Muss ich mich für Nachholklausuren anmelden? +

Was muss ich tun, wenn ich am Tag der Prüfung krank bin? +

Wo werden die Notenlisten für die jeweiligen Veranstaltungen und Klausuren veröffentlicht? +

Kann ich eine Klausur wiederholen, um meine Note zu verbessern? +

6. Einführung in das LSF

1. **Vorlesungsverzeichnis VVZ**
2. Lehrveranstaltungen belegen/ abmelden
3. Prüfungsan- und abmeldung



1. Über das Vorlesungsverzeichnis (VVZ) können Sie sich Vorlesungen vormerken.
2. Im VVZ wird die Restplatzvergabe durchgeführt!

Veranstaltungssuche: →



LUDWIG-
MAXIMILIANS-
UNIVERSITÄT
MÜNCHEN



LSF – LEHRE STUDIUM FORSCHUNG

[Startseite](#) | [Abmelden](#) Rolle: Student/-in

Sie sind hier: [Startseite](#)

Notenspiegel	<h3>Meine Funktionen</h3> <div style="border: 1px solid #ccc; padding: 5px; margin-bottom: 5px;">  Meine Ansprechpartner <ul style="list-style-type: none"> ▪ Bachelor Geographie </div> <div style="border: 1px solid #ccc; padding: 5px;">  Belegfristen <ul style="list-style-type: none"> ▪ Bachelor Geographie </div>
Stundenplan	
Vorlesungsverzeichnis	
Suche nach Veranstaltungen	
Info über angemeldete Prüfungen	
Prüfungsan- und -abmeldung	
Lehrveranstaltungen belegen/abmelden	
Auslandsaufenthalte	



Sie sind hier: [Startseite](#) ▶ [Vorlesungsverzeichnis](#)

- Notenspiegel
- Stundenplan
- Vorlesungsverzeichnis**
- Suche nach Veranstaltungen
- Info über angemeldete Prüfungen
- Prüfungsan- und -abmeldung
- Lehrveranstaltungen belegen/abmelden
- Auslandsaufenthalte
- << Navigation ausblenden

[? Hilfe](#)

Vorlesungsverzeichnis (WiSe 2024/25)

Navigation:

➔ : ganzen Baum anzeigen [Link](#) : n

- ① [Vorlesungsverzeichnis](#)
- ① [Fakultät für Geowissenschaften](#)
- ① [Geographie](#)

Studiengangskoordination

Berninghausen, Claudia, Dr. & Paul, Isabel, Dipl.-Geogr.
 E-Mail: koordination@geographie.uni-muenchen.de

Vst.-Nr.	Veranstaltung	Vst.-Art	Akt
	Einführungsveranstaltung Bachelor Nebenfach 30/60 ECTS - Paul , Berninghausen	Einführungsveranstaltung	
	V Vortragsreihe Geographie - Ludwig , Rau	Vorlesung	
20011	Einführungsveranstaltung Master "Umweltsysteme und Nachhaltigkeit" - Pongratz , Lehnert	Einführungsveranstaltung	
20012	Einführungsveranstaltung Bachelor Hauptfach - Paul , Berninghausen	Einführungsveranstaltung	
20013	Einführungsveranstaltung Master "Human Geography and Sustainability" - Winder , Rau	Einführungsveranstaltung	
20014	Einführungsveranstaltung Bachelor Geographie Spätimmatriulierte HF und NF - Paul , Berninghausen	Einführungsveranstaltung	
20015	Einführungsveranstaltung für alle Lehramter - Paul , Berninghausen	Einführungsveranstaltung	

- ➔ ① [Anmeldung für Veranstaltungen](#)
- ➔ ① [Bachelor Geographie - Hauptfach \(HF\)](#)
- ➔ ① [Bachelor Geographie - Nebenfach \(NF\)](#)

1. **Vorlesungsverzeichnis**
2. Lehrveranstaltungen belegen/ abmelden
3. Prüfungsan- und abmeldung



Sie sind hier: [Startseite](#) ▶ [Vorlesungsverzeichnis](#)

- Notenspiegel
- Stundenplan
- Vorlesungsverzeichnis**
- Suche nach Veranstaltungen
- Info über angemeldete Prüfungen
- Prüfungsan- und -abmeldung
- Lehrveranstaltungen belegen/abmelden
- Auslandsaufenthalte
- << Navigation ausblenden

Vorlesungsverzeichnis (WiSe 2024/25)

Navigation: →: ganzen Baum anzeigen [Link](#):

- ⓘ Vorlesungsverzeichnis
 - ⓘ Fakultät für Geowissenschaften
 - ⓘ Geographie
 - ⓘ Bachelor Geographie - Nebenfach (NF)
 - ⓘ 60 ECTS
 - ⓘ 1. Semester
 - ⓘ Vorlesungen

<u>Vst.-Nr.</u>	<u>Veranstaltung</u>	<u>Vst.-Art</u>
20064	V Einführung in die Anthropogeographie - Popp , Winder , Rau , Garschagen , Hoppe , Glückler	Vorlesung
20065	V Einführung in die Physische Geographie - Hank	Vorlesung

Ausfall 25.10.2024 VL Einführung in die Anthropogeographie

 V Einführung in die Anthropogeographie - Einzelansicht

Funktionen:

Grunddaten

Veranstaltungsart	Vorlesung	Langtext	
Veranstaltungsnummer	20064	Rhythmus	jedes 2. Semester
Semester	WiSe 2425	SWS	2.0
Max. Teilnehmer/-innen		Veranstaltungstyp	Präsenzveranstaltung
Sprache	Deutsch	für Austauschstudierende	Ja (3 ECTS / Niveau:)

Termine:

	Tag	Zeit	Rhythmus	Dauer	Raum	Lehrperson	Bemerkung	fällt aus am
	Fr.	12:00 bis 14:00 c.t.	Einzel	am 18.10.2024	Geschw.-Scholl-Pl. 1 (B) - B 101 Geschossplan	Glückler , Winder , Garschagen , Popp , Hoppe , Rau		
	Fr.	12:00 bis 14:00 c.t.	woch	01.11.2024 bis 07.02.2025	Geschw.-Scholl-Pl. 1 (B) - B 101 Geschossplan			

vormerken

Ausfall 25.10.2024 VL Einführung in die Anthropogeographie

Alle Details (Uhrzeit, Dozent*in, Raum etc.) der Veranstaltung können Sie in der Einzelansicht einsehen.



V Einführung in die Physische Geographie - Einzelansicht

Funktionen: **markierte Termine vormerken**

Grunddaten

Veranstaltungsart	Vorlesung	Langtext	
Veranstaltungsnummer	20065	Rhythmus	jedes 2. Semester
Semester	WiSe 2425	SWS	2.0
Max. Teilnehmer/-innen		Veranstaltungstyp	Präsenzveranstaltung
Sprache	Deutsch	für Austauschstudierende	Ja (3 ECTS / Niveau:)

Termine:

	Tag	Zeit	Rhythmus	Dauer	Raum	Lehrperson	Bemerkung	fällt aus am
	Do.	08:00 bis 10:00 c.t.	woch	17.10.2024 bis 06.02.2025	Geschw.-Scholl-Pl. 1 (A) - Audi Max (A030) Geschossplan	Hank		

vormerken **markierte Termine vormerken**

Zugeordnete Person

Hank, Tobias , apl.Prof.Dr.

Vorlesungen sollten Sie sich immer „**vormerken**“

6. LSF und Stundenplanerstellung

1. Vorlesungsverzeichnis
2. **Lehrveranstaltungen belegen/ abmelden**
3. Prüfungsan- und abmeldung



Sie sind hier: [Startseite](#) ▶ [Vorlesungsverzeichnis](#) ▶ [Lehrveranstaltungen belegen/abmelden](#)

[Notenspiegel](#)

[Stundenplan](#)

[Vorlesungsverzeichnis](#)

[Suche nach Veranstaltungen](#)

[Info über angemeldete Prüfungen](#)

[Prüfungsan- und -abmeldung](#)

[Lehrveranstaltungen belegen/abmelden](#)

[Auslandsaufenthalte](#)

[<< Navigation ausblenden](#)

[? Hilfe](#)

Lehrveranstaltungen belegen/abmelden

[Fragen?](#)

Wenden Sie sich bitte bei Fragen zum Belegen an Ihren Studiengangskoordinator. Kontaktinformationen finden Sie auf der Webseite Ihrer Fakultät bzw

Bachelor Geographie (Nebenfach / PO-Version: 2019)

k P 1 Grundlagen der Physischen Geographie

p P 1 (10101) Einführung in die Physische Geographie (Vorlesung)

p P 1 (10102) Einführung in die Physische Geographie (Übung) **belegen**

k P 2 Grundlagen der Anthropogeographie

p P 2 (10201) Einführung in die Anthropogeographie (Vorlesung)

p P 2 (10202) Einführung in die Anthropogeographie (Übung) **belegen**

k P 3 Vertiefte Physische Geographie

Beispiel für NF 60 ECTS

6. LSF und Stundenplanerstellung

1. Vorlesungsverzeichnis
2. **Lehrveranstaltungen belegen/ abmelden**
3. Prüfungsan- und abmeldung



Bachelor Nebenfach **60** ECTS

Ü Einführung in die Physische Geographie

beide Übungen belegen

Ü Einführung in die Anthropogeographie

Bachelor Nebenfach **30** ECTS

Ü Einführung in die Physische Geographie

entweder – oder

Ü Einführung in die Anthropogeographie

Zusätzlich gibt es noch **Tutorien** für die Übung „Einführung in die Physische Geographie“:

- **nicht** anwesenheits- und anmeldepflichtig
- **Infos zu den Tutorien werden in den Übungen kommuniziert**
- Beginn ab der 3. Vorlesungswoche

6. LSF und Stundenplanerstellung

1. Vorlesungsverzeichnis
2. Lehrveranstaltungen belegen/ abmelden
3. Prüfungsan- und abmeldung


[Startseite](#) | [Abmelden](#)

Rolle: Student/-in

 Sie sind hier: [Startseite](#) ▶ [Vorlesungsverzeichnis](#) ▶ [Lehrveranstaltungen belegen/abmelden](#)
[Notenspiegel](#)[Stundenplan](#)[Vorlesungsverzeichnis](#)[Suche nach Veranstaltungen](#)[Info über angemeldete Prüfungen](#)[Prüfungsan- und -abmeldung](#)[Lehrveranstaltungen belegen/abmelden](#)[Auslandsaufenthalte](#)[<< Navigation ausblenden](#)

Lehrveranstaltungen belegen/abmelden

P 10102 Einführung in die Physische Geographie (Übung)

Auswahl: 1 aus 10

- | | | |
|--|---|---|
| <input checked="" type="radio"/> Platz beantragen <input type="checkbox"/> | Priorität: <input type="text" value="v"/> | <input type="text" value="i"/> 20091 Ü Einführung in die Physische Geographie - Gruppe 10 (Probst / Do. 12:00-14:00) |
| <input checked="" type="radio"/> Platz beantragen <input type="checkbox"/> | Priorität: <input type="text" value="v"/> | <input type="text" value="i"/> 20092 Ü Einführung in die Physische Geographie - Gruppe 9 (Heinzeller / Do. 12:00-14:00) |
| <input checked="" type="radio"/> Platz beantragen <input type="checkbox"/> | Priorität: <input type="text" value="v"/> | <input type="text" value="i"/> 20093 Ü Einführung in die Physische Geographie - Gruppe 8 (Probst / Mi. 10:00-12:00) |
| <input checked="" type="radio"/> Platz beantragen <input type="checkbox"/> | Priorität: <input type="text" value="v"/> | <input type="text" value="i"/> 20094 Ü Einführung in die Physische Geographie - Gruppe 7 (Reimuth / Mi. 08:00-10:00) |
| <input checked="" type="radio"/> Platz beantragen <input type="checkbox"/> | Priorität: <input type="text" value="v"/> | <input type="text" value="i"/> 20095 Ü Einführung in die Physische Geographie - Gruppe 6 (Reimuth / Di. 14:00-16:00) |
| <input checked="" type="radio"/> Platz beantragen <input type="checkbox"/> | Priorität: <input type="text" value="v"/> | <input type="text" value="i"/> 20096 Ü Einführung in die Physische Geographie - Gruppe 5 (Reimuth / Di. 10:00-12:00) |
| <input checked="" type="radio"/> Platz beantragen <input type="checkbox"/> | Priorität: <input type="text" value="v"/> | <input type="text" value="i"/> 20097 Ü Einführung in die Physische Geographie - Gruppe 4 (Heinzeller / Di. 10:00-12:00) |
| <input checked="" type="radio"/> Platz beantragen <input type="checkbox"/> | Priorität: <input type="text" value="v"/> | <input type="text" value="i"/> 20098 Ü Einführung in die Physische Geographie - Gruppe 3 (Heinzeller / Mo. 14:00-16:00) |
| <input checked="" type="radio"/> Platz beantragen <input type="checkbox"/> | Priorität: <input type="text" value="v"/> | <input type="text" value="i"/> 20099 Ü Einführung in die Physische Geographie - Gruppe 2 (Heinzeller / Mo. 10:00-12:00) |
| <input checked="" type="radio"/> Platz beantragen <input type="checkbox"/> | Priorität: <input type="text" value="v"/> | <input type="text" value="i"/> 20100 Ü Einführung in die Physische Geographie - Gruppe 1 (Jörges / Mo. 10:00-12:00) |



persönlicher Stundenplan

Plan speichern Belegdaten - nur aktive (PDF)

Liste: kurz mittel Plan: kurz mittel Druckversion (PDF)

Zeit	Montag	Dienstag	Mittwoch	Donnerstag	Freitag
vor 8					
8		Ü Einführung in die Anthropogeographie - Gruppe 3 Status: ANGEMELDET		V Einführung in die Physische Geographie Status: VORGEMERKT	
9					
10	Ü Einführung in die Physische Geographie - Gruppe 1 Status: ANGEMELDET	Ü Einführung in die Anthropogeographie - Gruppe 4 Status: ANGEMELDET			
11					
12				Ü Einführung in die Physische Geographie - Gruppe 10 Status: ANGEMELDET	V Einführung in die Anthropogeographie Status: VORGEMERKT
13					V Einführung in die Anthropogeographie Status: VORGEMERKT
14		Ü Einführung in die Physische Geographie - Gruppe 6 Status: ANGEMELDET	Ü Einführung in die Anthropogeographie - Gruppe 9 Status: ANGEMELDET		
15					
16					

Statusmeldung im Stundenplan:

ANGEMELDET = Ich habe mich angemeldet, kann meine Auswahl/ Priorisierungen noch bis zum **07.10.** (23:59 Uhr) ändern.

Platzvergabe noch nicht abgeschlossen = Nach Anmeldeschluss Verteilung der Plätze über die Koordination (ca. 3-5 Werktage).

Zugelassen = Ich darf an dieser Übung teilnehmen.



Platzvergabe:

- Immer möglichst **viele Prioritäten** angeben
- Während des Anmeldezeitraumes ist ein Kurswechsel **jederzeit möglich**
- **Umverteilungen** bei ungleich belegten Kursen
- Die Platzvergabe erfolgt nach der Satzung vom 24. Juli 2009:
 - **Semesterhöhe**
 - Bei gleicher Semesterhöhe entscheidet das **Los**



Kurswechsel, Kurstausch oder Absage:

- **Absage:** E-Mail an Koordination
 - 👉 **Problem: Nicht-Erscheinende und Abbrechende**
- **Kurswechsel:** nur in begründeten Ausnahmefällen möglich!

6. Einführung in das LSF

1. Vorlesungsverzeichnis
2. Lehrveranstaltungen belegen/ abmelden
3. **Prüfungsan- und abmeldung**

[Startseite](#) | [Abmelden](#)

Rolle: Student/-in

Sie sind hier: [Startseite](#) ▶ [Prüfungsan- und -abmeldung](#)[Notenspiegel](#)[Stundenplan](#)[Vorlesungsverzeichnis](#)[Suche nach Veranstaltungen](#)[Info über angemeldete Prüfungen](#)[Prüfungsan- und -abmeldung](#)[Lehrveranstaltungen belegen/abmelden](#)[Auslandsaufenthalte](#)[<< Navigation ausblenden](#)

Prüfungsan- und -abmeldung

Bitte wählen Sie die an- oder abzumeldene Prüfung aus unten stehender Struktur aus. Klicken Sie dazu auf die Bezeichnungen.

 Bachelor Geographie (Nebenfach / PO-Version: 2019)[k](#) 10100 P 1 Grundlagen der Physischen Geographie[k](#) 10200 P 2 Grundlagen der Anthropogeographie[k](#) 10300 P 3 Vertiefte Physische Geographie[p](#) 10399 **Modulprüfung zum** Modul: Vertiefte Physische Geographie→ **Datum: 14.10.2024, Prüfer: Küfmann, Carola, Semester: 20241, Termin: 02, Beginn: 10:00 - Prüfung anmelden**[k](#) 10400 P 4 Vertiefte Anthropogeographie[k](#) 10500 P 5 Grundlagen geographischer Informationssysteme[k](#) 10600 P 6 Regionale Geographie I europäische Großräume[k](#) 10700 P 7 Regionale Geographie II außereuropäische Großräume[k](#) 10800 P 8 Kleine Exkursion



1. Vorstellung des Departments für Geographie
2. Vorstellung der Studiengangskoordination
3. Ansprechpartner:innen und Anlaufstellen
4. Informationsbeschaffung auf der Homepage
5. Grundbegriffe im Studium
6. LSF und Stundenplanerstellung
7. **Moodle**
8. Vorstellung der Fachschaft





ArcGIS
daheim?

Remote-
nutzung?

ERDAS?




Moodle!

Fragen und
Probleme?

Drucken
im CIP?


Software?

Belegungs-
pläne?




„Nutzung der CIP-Infrastruktur
der LMU Fakultät für
Geowissenschaften“

Einschreibeschlüssel
CIP4evR



Erstie-Buch





1. Vorstellung des Departments für Geographie
2. Vorstellung der Studiengangskoordination
3. Ansprechpartner:innen und Anlaufstellen
4. Grundbegriffe im Studium
5. Informationsbeschaffung auf der Homepage
6. LSF und Stundenplanerstellung
7. Moodle
8. **Vorstellung der Fachschaft**






Studierendencoaching

- Entscheidungsfindung (welches Studium?, Nebenfachwechsel?, Bachelor oder Lehramt?)
 - Krise
 - Studienabbruch?
 - Lernstrategien
 - Prüfungsangst
-
- ✓ nur nach Vereinbarung
 - ✓ kostenlos für LMU Studierende

Fachschaft Geographie

Eure Studierendenvertretung





1. Vorstellung des Departments für Geographie
2. Vorstellung der Studiengangskoordination
3. Ansprechpartner:innen und Anlaufstellen
4. Informationsbeschaffung auf der Homepage
5. Grundbegriffe im Studium
6. LSF und Stundenplanerstellung
7. Moodle
8. Vorstellung der Fachschaft





... mit den besten Wünschen für ein erfolgreiches Studium ...

