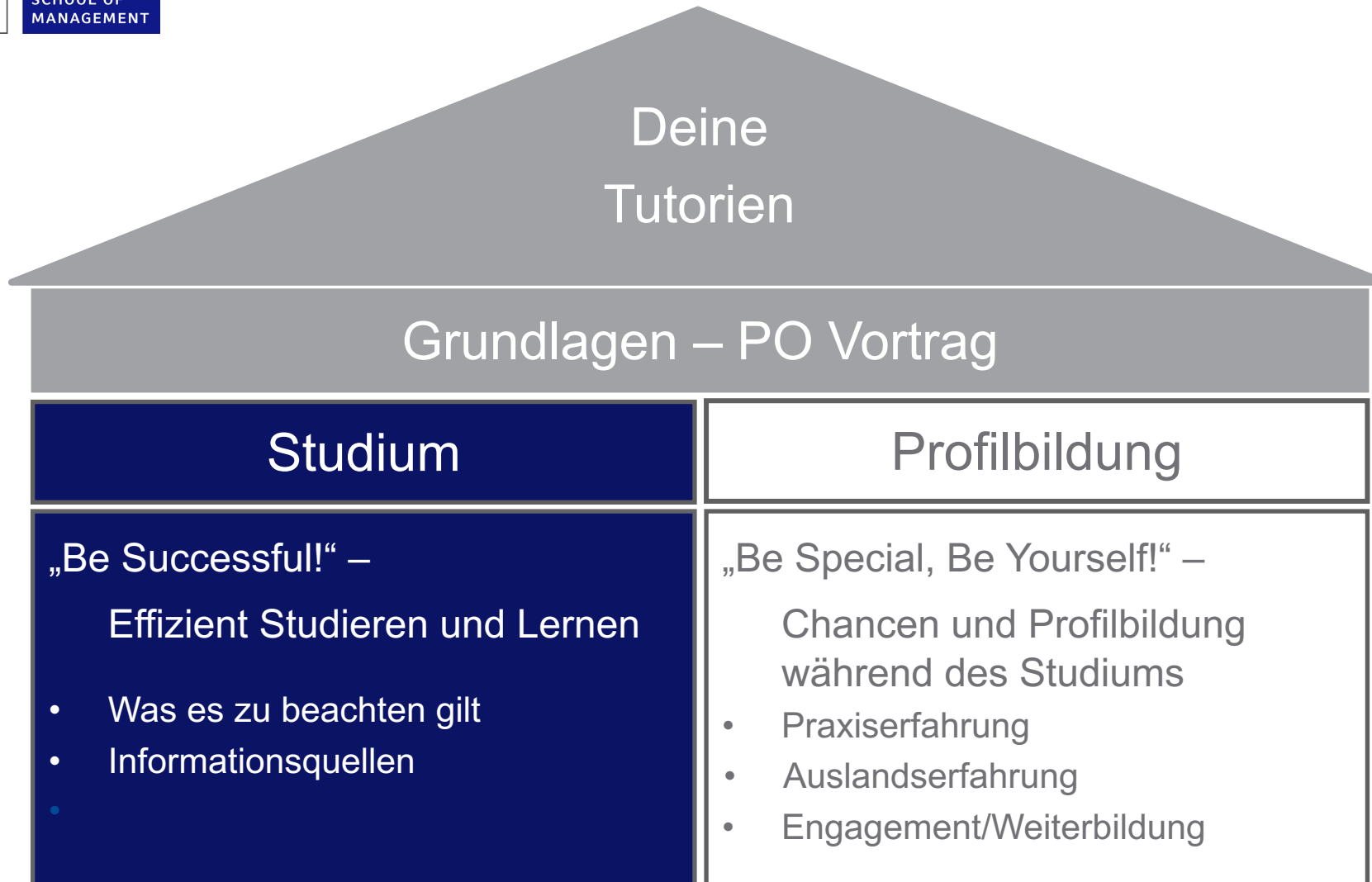


„Be Successful!“

**Effizient Studieren
und Lernen**







Agenda

- 1 Grundlagen**
- 2 Informationsquellen**
- 3 Veranstaltungsarten**
- 4 Prüfungsvorbereitung**

Disclaimer

Die folgenden Informationen dienen einem Überblick, können sich allerdings entsprechend der Coronalage verändern. Während des Semesters muss auf aktuelle Informationen (z. B. seitens des ISC) geachtet werden. Wichtiger Hinweis: Insbesondere bei Themen wie z. B. der Prüfungsordnung gelten bei Abweichungen immer die Informationen des ISC.

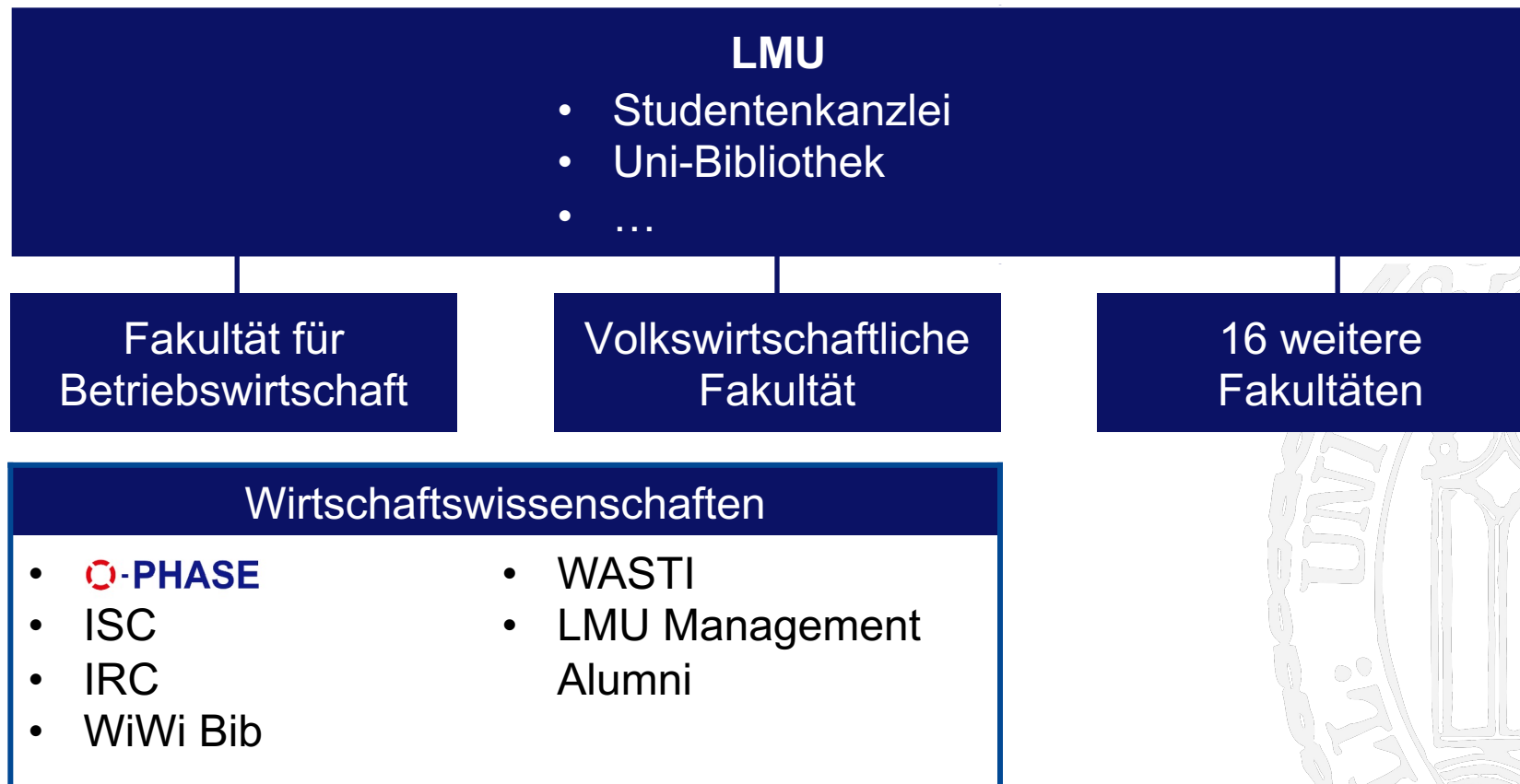
Ihr seid in der Informationsholschuld.

1. Grundlagen



Deine O-Phase an der LMU

Hier gehörst du dazu



Zur Erinnerung

Das musst du beachten

- Bei Fragen zur Prüfung – ISC
- Anmeldung und Abmeldung zu den Klausuren **unbedingt** notwendig
- Zur Klausur sind Personalausweis und Studierendenausweis mitzubringen!
- Zu zahlende Beiträge termingerecht überweisen (=Rückmeldung)

85,00 € Beitrag für das Studentenwerk
+ 29,00 € für das Deutschlandticket

- LMUcard (Studierendenausweis)
Studierendenausweis – Bezahlungsfunktion - Bibliotheksausweis



2. Informationsquellen



Woher bekomme ich meine Informationen

Deine Anlaufstelle für ein organisiertes Studium



O-Phase

- ophase.uni-muenchen.de
 - “Wichtiges”
 - Factsheet
 - Video PO
- LinkedIn
- Instagram



Fakultäts- und Lehrstuhlseiten

- Zeiten und Termine
- Hörsäle
- Unterlagen
- Alte Klausuren
- Änderungen aller Art

ISC

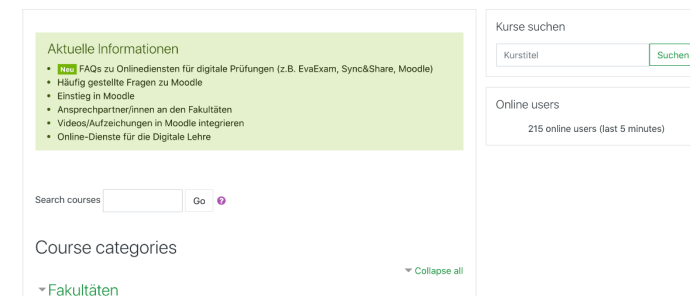
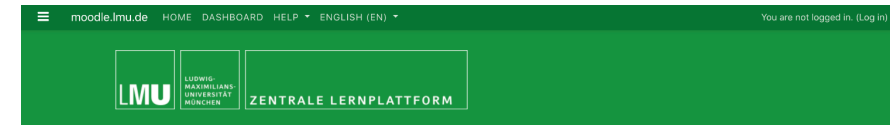
- www.isc.uni-muenchen.de
 - Fragen zum Notenspiegel
 - Probleme bei Klausurenan-/abmeldung
 - Klausuren-Masterplan
 - Formulare und FAQs
- Schaukästen
- Sprechstunden

Studienplanung


Zentrale Lernplattformen der LMU

- LSF – Lehre Studium Forschung
 - Anmeldung über LMU-Benutzererkennung
 - Stundenplanerstellung
 - Notenspiegel
 - Prüfungsan- und abmeldung
 - Informationen und Dokumente zu Lehrveranstaltungen

- Moodle
 - Anmeldung über LMU-Benutzererkennung
 - Informationen und Dokumente zu Lehrveranstaltungen



3. Veranstaltungsarten

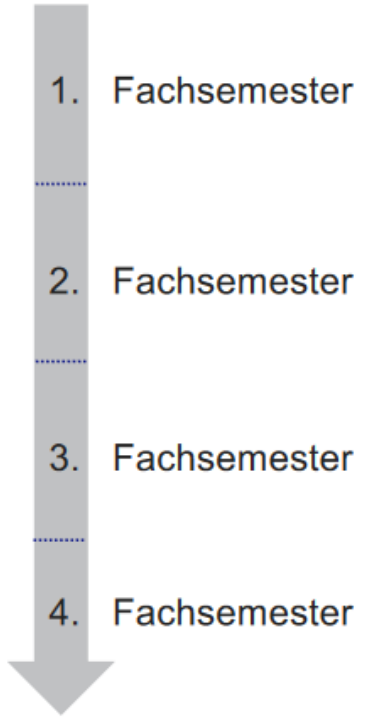
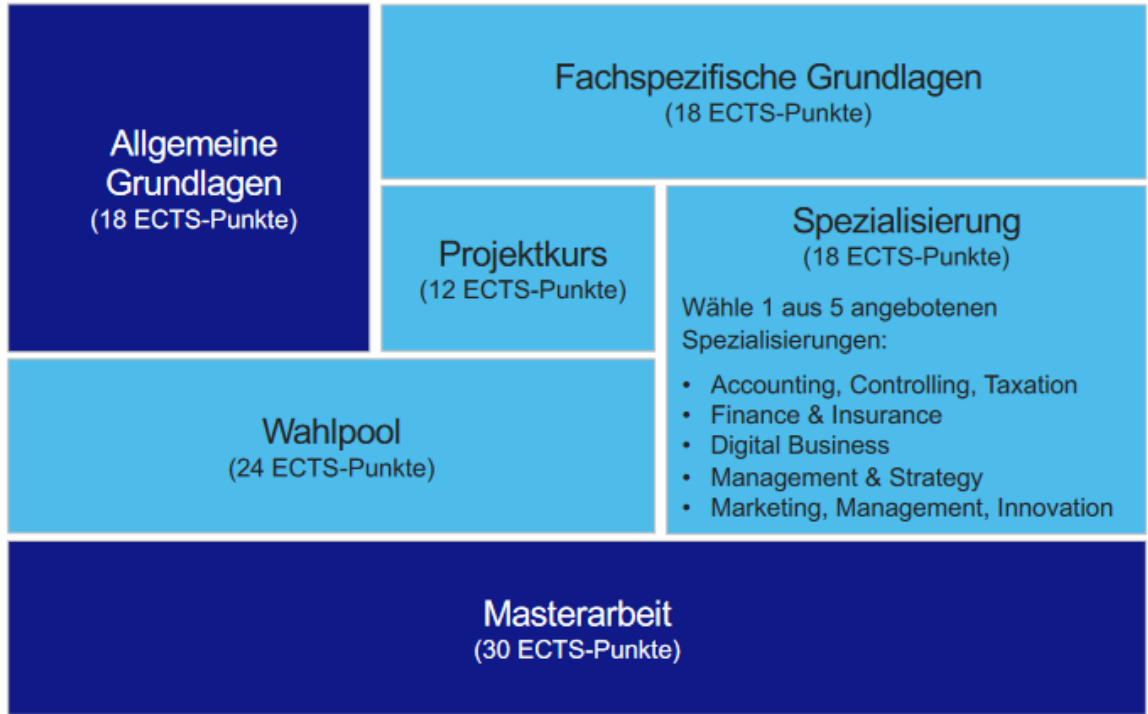


Master of Science BWL – PStO 2024

Vielfältige Wahlmöglichkeiten und Praxisbezug

Der Vortrag zur PStO findet am Do., 17.10. um 16 Uhr in Raum M 118 statt!

Projektkurs Anmeldung:
30.10.-07.11.2024



4. Prüfungsvorbereitung



WWW.ULTRACOLORINGPAGES.COM



Zentralbibliotheken der LMU

Such dir deine Lieblingsbib

Zentralbibliothek

- Geschwister-Scholl-Platz 1
- Ausleihe 9-20 Uhr
- Lesesäle Mo-Fr 8-22 Uhr, Sa und So 10-20 Uhr
- Bibliotheksführungen



Zentrale Lehrbuchsammlung

- Leopoldstr. 13
- Öffnungszeiten Mo-Fr 9-20 Uhr
- Große Auswahl an Lehrbüchern
- Nur Direktausleihe, kein Lesesaal
- Ausleihe über OPAC
- eMedien zum Download verfügbar

Bayerische Staatsbibliothek (StaBi)

Such dir deine Lieblingsbib

- Ludwigstr. 16
- Ausleihe Mo-Fr 10-19 Uhr
- Allgemeiner Lesesaal Mo-So 8-24 Uhr
- Große Auswahl an Fachliteratur (auch online)



Fachbibliothek Wirtschaftswissenschaften und Statistik

Such dir deine Lieblingsbib

- 200 Arbeitsplätze in 7 Lesesälen
 - Gruppenarbeitsräume
 - LMU Platzfinder
- Ludwigstr. 28/ I VG Kopierer, Internet PCs, Scanner und WLAN-Access
 - Öffnungszeiten: Mo-Fr 8-22 Uhr und Sa-So 10-20 Uhr (in den Semesterferien abweichend)
 - Subventionierte Kopierer/Drucker mit Studentenausweis nutzbar
- Bibliotheksregeln
 - Jacken und (Laptop-) Taschen kommen in Schließfächer
 - Durchsichtige Plastiktüten sind erlaubt
 - Essen ist nicht erlaubt; Wasser in durchsichtigen Behälter erlaubt
 - Handys sollten aus- oder stumm-geschaltet sein

Lageplan

Such dir deine Lieblingsbib

1: WiWi Bib

(Ludwigstraße 28)

2: Zentralbibliothek der LMU

(Geschwister-Scholl-Platz 1)

3: StaBi

(Ludwigstraße 16)



Der Online Katalog der Universitätsbibliotheken Deine Online-Bibliothek

→ Funktionen von OPAC

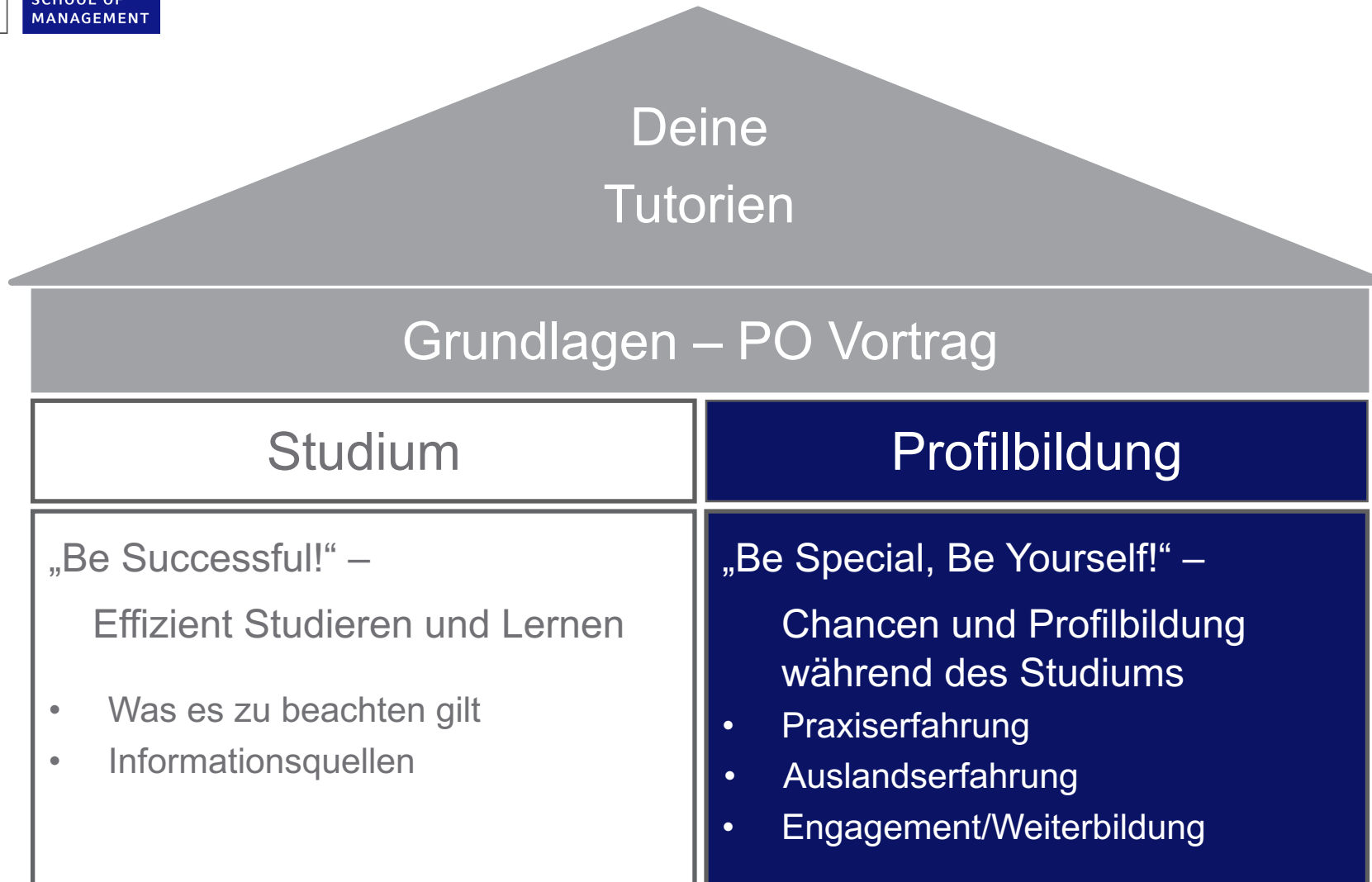
- Bei E-Medien: Zugriff zum Volltext
- Bei Print-Medien: Auflistung der Standorte
- Datenbank des gesamten Bibliotheksverband-Bayerns
- Informationen zu Ausleihen, Bestellungen, Gebühren
- Verlängerung der Leifristen



“Be Special, Be Yourself“

**Chancen und Profilbildung während des
Studiums**





Metropole München: Elite-Unis und Wirtschaftsstandort

Nutze das große Angebot

LMU als größte Präsenz-Universität Deutschlands

- Weltweit renommierter Forschungs- und Lehrstandort mit 500-jähriger Geschichte
- Ca. 52.400 Studierende
 - Enormes Zusatzangebot
- Breites Fächerspektrum in Geistes-, Sozial- und Naturwissenschaften



(Wirtschafts-)Region München


- Verschiedenste Industrien/Branchen
- Rege Start-up-Szene
- Sieben DAX40-Konzerne in der Metropolregion
 - Hohe Nachfrage nach Werkstudent:innen und Praktikant:innen!
- 1,47 Mio. Einwohner:innen
 - Entsprechende Infrastruktur, Freizeitangebote und Lebensqualität



Agenda

- 1 Praxiserfahrung**
- 2 Auslandserfahrung**
- 3 Persönliches Engagement**
- 4 Zusatzqualifikationen**

Praxiserfahrung



Arbeit innerhalb und außerhalb der Uni

Einblicke in die Arbeit an Lehrstühlen

Studentische Hilfskraft

- Mitarbeit an Organisationen der Universität (FIT, Bib)
- Tutor:in in Lehrveranstaltungen
- Studentische Forschungstätigkeit (Kontakt zu Lehrstühlen)
- O-Phasen Tutor:in

Einblick in das Arbeitsleben

- Praktikum
- Werkstudent:innenstelle
- Selbstständiges Gewerbe
- Auslandspraktikum



Wissenschaftliche Hilfskraft

- Wissenschaftliche Mitarbeiter:innen und Doktorand:innen
- Nach dem ersten akademischen Abschluss



Firmenbesuche der O-Phase

Einblick in verschiedenste Unternehmen

Firmenbesuche

- Vorstellung des Unternehmens
- Informationen über Einstiegs-
möglichkeiten
- Austausch mit Mitarbeitenden der
Firma



06. November
17.00 Uhr



15. November
09.30 Uhr



15. November
10.00 Uhr



29. November
9.00 Uhr

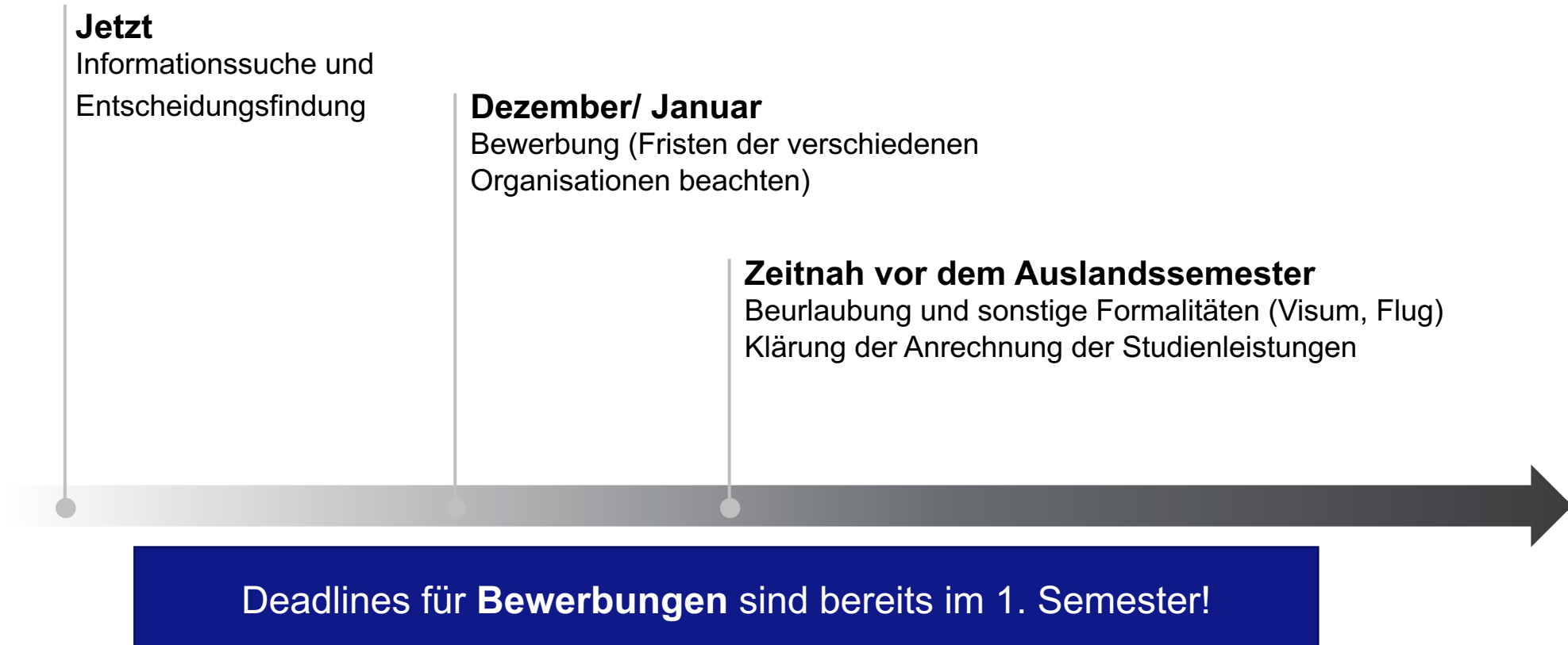


Auslandserfahrung



Deine Schritte auf dem Weg ins Ausland

Je früher du dir Gedanken machst, desto besser



Beurlaubung

Darauf gilt es zu achten

→ Key Facts

- Maximal für zwei Semester in der Regelstudienzeit möglich
- Urlaubssemester zählen nicht als Fachsemester sondern als Hochschulsemester
- Legitimer Grund zur Beantragung erforderlich
 - Regelstudienzeit nicht betroffen, weiterhin immatrikuliert, daher pünktliche Rückmeldung inkl. Zahlung der Semesterbeiträge erforderlich
- ECTS-Punkte dürfen im Urlaubssemester NICHT erbracht werden!
 - Ausnahme I: Wiederholung nicht bestandener Prüfungen
 - Ausnahme II: Im Ausland erworbene Leistungen

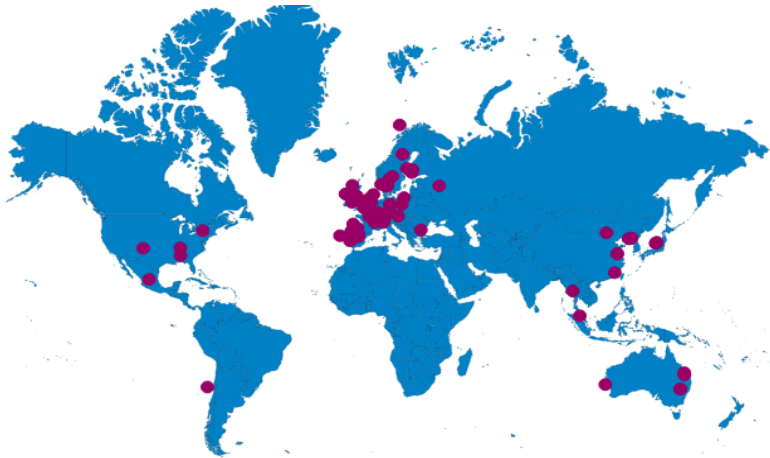
→ Vorgehen

- Beantragung bei der Studentenkanzlei
- Fristen beachten! (für WiSe: 30. Oktober, für SoSe: 30. April)
- Ansprechpartner: Zentrale Studienberatung

Möglichkeiten für deinen Auslandsaufenthalt

Kontaktstipendien der BWL/VWL Fakultät

- weltweit
- Unproblematischer Bewerbungsprozess
- Keine Studienbeiträge
- Ansprechpartner: IRC



Erasmus-Programm

- Förderprogramm der EU
- Unproblematischer Bewerbungsprozess
- Keine Studienbeiträge
- Beschränkt auf Europa
- Ansprechpartnerin: Dr. Karin Stenke



Weitere Alternativen für euren Auslandsaufenthalt Eigeninitiative ist verlangt

- LMU Exchange Programme
 - Kooperation der LMU mit anderen Universitäten weltweit
 - Ansprechpartner: International Office der LMU
- Initiativbewerbung, auf eigene Faust ins Ausland
- Summer Schools
- Master im Ausland nach Abschluss des Bachelors
- CDTM (Honours Degree)



Auslandspraktikum

Auslandserfahrung trifft Praxis

Möglichkeiten

- Leonardo (nur Europa)
- AIESEC
- Student und Arbeitsmarkt
- Vermittlungsagenturen
- Initiativbewerbung
- Stipendien

Das solltet ihr beachten

- Bezahlung des Praktikums
- Arbeitsvisum (Kosten)
- Eventuell inländisches Vorpraktikum notwendig
- Beantragung eines Urlaubssemesters
- Unterkunft
- Mobilität



Informationsquellen

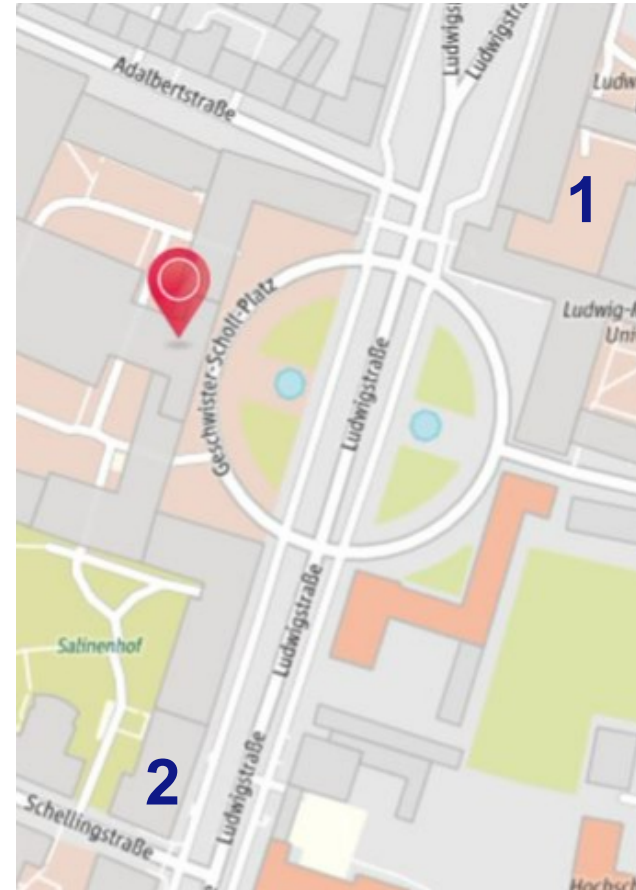
Wenn du nicht weißt wohin

BWL / WiPäd: Dr. Karin Stenke (1)

- Zimmer 013, Ludwigstraße 28, EG
- E-Mail: stenke@bwl.uni-muenchen.de

International Office (2)

- Ludwigstraße 27
- E-Mail: international@lmu.de
- Mehr Infos auf der Homepage



Persönliches Engagement





Universitäre Mitwirkung

Arbeit an der Uni

Tutor:in in der O-Phase

- Training der Soft Skills (Rhetorik, Teamarbeit, etc.)
- Einblick in die Organisation der Fakultäten
- Kreatives Arbeiten
- Informationsveranstaltung „Werde Tutor:in“

Fachschaft WASTI

- Hochschulpolitik
- Verschiedene Events (z.B. Fußballcup, Firmenkontaktgespräch)



Beratungsangebot der LMU

Nutze das Angebot, wenn du Hilfe in einem der Bereiche benötigst

Thema „Sexuelle Belästigung“

- Frauenbeauftragte der Universität und einzelnen Fakultäten
- Präventionsangebote der LMU (z.B. WEN DO - Selbstbehauptung und Selbstverteidigung für Studentinnen)

Thema „Studieren mit Kind“

- Beratungsstelle der LMU

Beratungsstelle für Studierende mit Beeinträchtigung

- Kontakt: Behindertenberatung@lmu.de

Inklusionstutor:innen

- Kontakt: inklusionstutoren@verwaltung.uni-muenchen.de

Peer-Groups Barrierefrei

- Peer-Groups gibt es für Seh-, Hör- und Mobilitätsein-schränkungen, chronische und psychische Erkrankungen sowie für AD(H)S

Studierendenwerk

Nutze das Angebot, wenn du Hilfe in einem der Bereiche benötigst

Die Hochschulen sind zuständig für Forschung und Lehre.

Das Studentenwerk kümmert sich um die wirtschaftliche, soziale, gesundheitliche und kulturelle Förderung der Studierenden.


Beratungsnetzwerk des Studentenwerks

- BAföG Beratung
- Studienkreditberatung
- Stipendienberatung
- Beratung für Schwangere und Studierende mit Kind
- Rechtsberatung
- Psychotherapeutische und psychosoziale Beratung
- Beratungsstelle „Sexuelle Belästigung, Diskriminierung und Gewalt“
- Beratung für Studierende mit Behinderung und/oder chronischen Krankheiten



**Studierendenwerk
München Oberbayern**

Zusatzqualifikationen





Akademische Zusatzqualifikationen

Nutze die Angebote der Universität

Ausgewählte Programme

- LMU Innovation & Entrepreneurship Center
- Center for Digital Technology and Management (CDTM)
- Bayerische Elite Akademie
- **Master Honors Program der LMU SOM**



Zusatzangebot an der LMU

Nutze die Angebote der Universität

Große Auswahl an fachspezifischen Kursen

- semesterübergreifend
- Ferienkurse

Sprachenzentrum

- verschiedene Sprachen

Fachsprachenzentrum

- z.B. Business English

Leibniz-Rechenzentrum (LRZ)

- PC Software
- EDV-Kurse

LMU Career Service

- EDV-Kurse
- betriebswirtschaftlich relevante Kurse

Virtuelle Hochschule Bayern

- Online Kurse

FIT

- PC Software
- EDV-Kurse

ZHS

Work-Life-Balance durch Sport in der Freizeit

Zentraler Hochschulsport München

- Sportarten aus den Bereichen
 - Ball- und Spielsport, Berg- und Klettersport, Fitness- & Gesundheitssport, Kampfsport, Tanz, Trend- & Freizeitsport, Turnen & Leichtathletik, Wassersport, Wintersport
- Infos zur Anmeldung und Ticket: <https://www.zhs-muenchen.de/startseite/>
- Kosten für Basic-Ticket: 12 € pro Semester
- Zusätzliche Ferienkurse außerhalb des Semesters
- Onlinekurse
- Anmerkung: Ticketkauf und Kursanmeldung starten vor Semesterbeginn; schnell sein!

Anmeldetool Firmenbesuche & Fachvorträge

Anmeldezeitraum & QR-Code

Wann: Donnerstag, den 17.10.2024 ab 08.00 Uhr bis
Sonntag, den 27.10.2024 23.59 Uhr

Wo: QR-Code scannen und **im Zeitraum** anmelden

Was gilt es zu beachten:

- Sobald ihr einen Platz bekommen habt, ist der Platz **verbindlich und wahrzunehmen**. Die Firmen bekommen Teilnehmerlisten von uns ausgehändigt.
- Für Präsenz-Termine erhaltet ihr per Mail eine digitale Teilnahmeerklärung, die ihr unterzeichnen und uns zurückschicken müsst.
- Genauere Infos folgen in den Bestätigungsschreiben!





LUDWIG-
MAXIMILIANS-
UNIVERSITÄT
MÜNCHEN

LMU MUNICH
SCHOOL OF
MANAGEMENT



QR-Code

