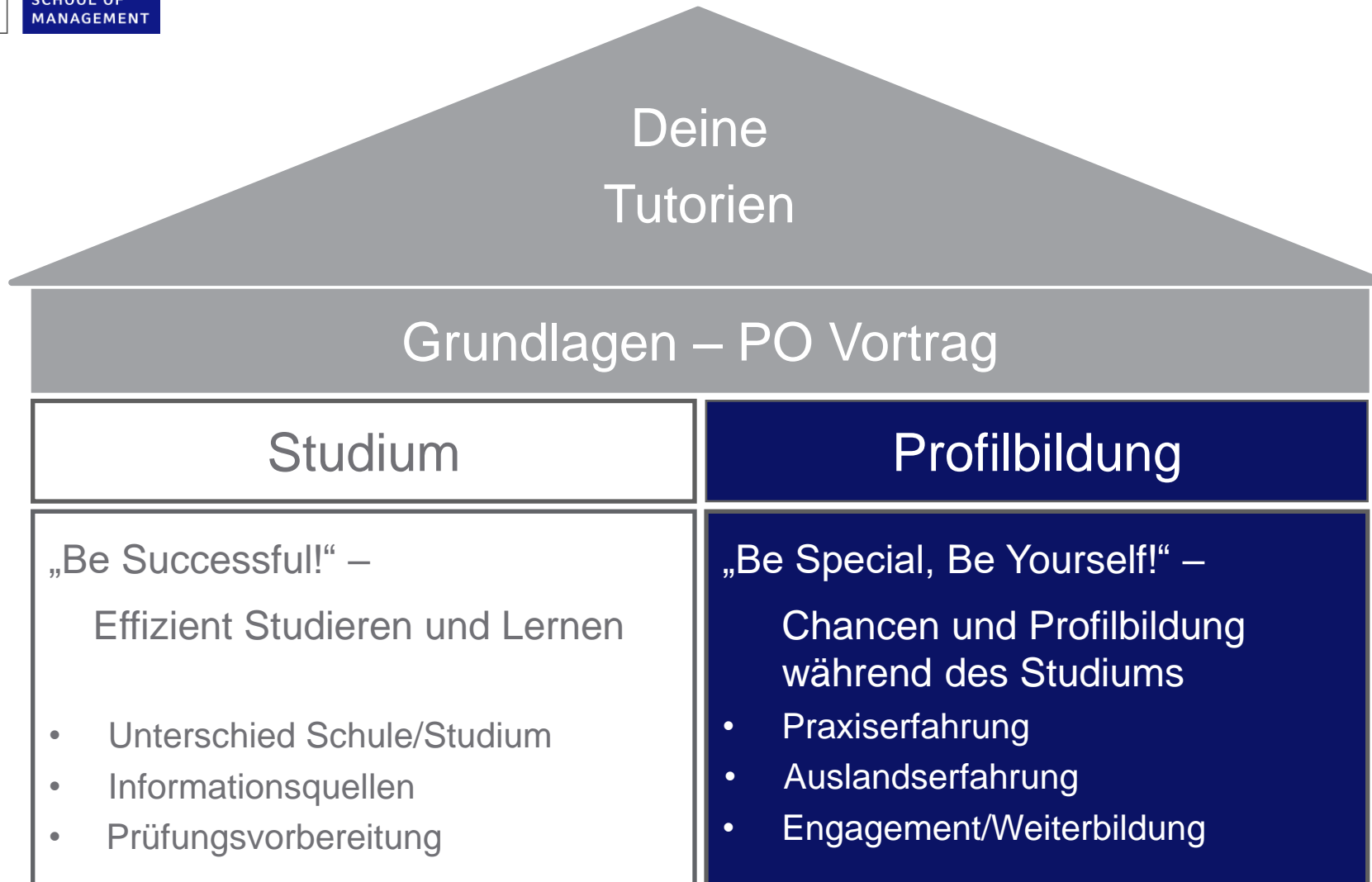


“Be Special, Be Yourself“

**Chancen und Profilbildung während des
Studiums**





Metropole München: Elite-Unis und Wirtschaftsstandort

Nutze das große Angebot

LMU als größte Präsenz-Universität Deutschlands

- Weltweit renommierter Forschungs- und Lehrstandort mit 500-jähriger Geschichte
- Ca. 52.450 Studierende
 - Enormes Zusatzangebot
- Breites Fächerspektrum in Geistes-, Sozial- und Naturwissenschaften



(Wirtschafts-)Region München

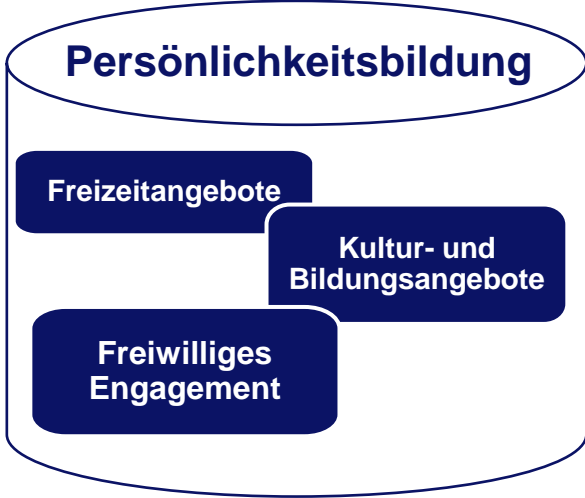
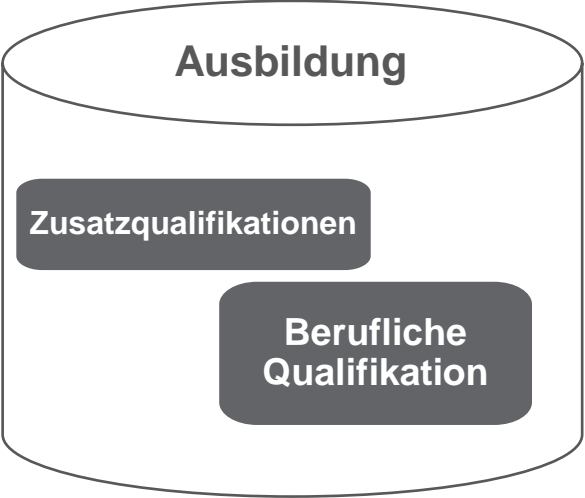
- Verschiedenste Industrien/Branchen
- Rege Start-up-Szene
- Acht DAX40-Konzerne in der Metropolregion
 - Hohe Nachfrage nach Werkstudent:innen und Praktikant:innen!
- 1,47 Mio. Einwohner:innen
 - Entsprechende Infrastruktur, Freizeitangebote und Lebensqualität

Neue Stadt, neue Möglichkeiten, neue Erfahrungen

Nutze deine Zeit zur Ausbildung und Persönlichkeitsbildung

Sei bereit, den „extra step“ zu gehen

Aber: Fokus auf Studium





Agenda


- 1 Praxiserfahrung**
- 2 Auslandserfahrung**
- 3 Persönliches Engagement**
- 4 Zusatzqualifikationen**

Disclaimer

Die folgenden Informationen dienen einem Überblick, können sich allerdings entsprechend der aktuellen Situation verändern. Während des Semesters muss auf aktuelle Informationen (z. B. seitens des ISC) geachtet werden. Wichtiger Hinweis: Insbesondere bei Themen wie z. B. der Prüfungsordnung gelten bei Abweichungen immer die Informationen des ISC.

Ihr seid in der Informationsholschuld.

Praxiserfahrung



Praxismöglichkeiten außerhalb der Uni

Einblick in das Arbeitsleben

Mögliche Tätigkeiten

- Praktikum
- Werkstudent:innenstelle
- Selbstständiges Gewerbe
- Auslandspraktikum

Unterschiedliche Eindrücke

- Große Unternehmen
- Kleine Unternehmen



Firmenbesuche der O-Phase

Einblick in verschiedenste Unternehmen

Firmenbesuche

- Vorstellung des Unternehmens
- Informationen über Einstiegsmöglichkeiten
- Austausch mit Mitarbeitenden der Firma



Arbeit an der Uni

Einblicke in die Arbeit an Lehrstühlen

Studentische Hilfskraft

- Mitarbeit an Organisationen der Universität (FIT, Bib)
- Tutor:in in Lehrveranstaltungen
- Studentische Forschungstätigkeit (Kontakt zu Lehrstühlen)
- O-Phasen Tutor:in



Wissenschaftliche Hilfskraft

- Wissenschaftliche Mitarbeiter:innen und Doktorand:innen
- Nach dem ersten akademischen Abschluss





LUDWIG-
MAXIMILIANS-
UNIVERSITÄT
MÜNCHEN

LMU MUNICH
SCHOOL OF
MANAGEMENT

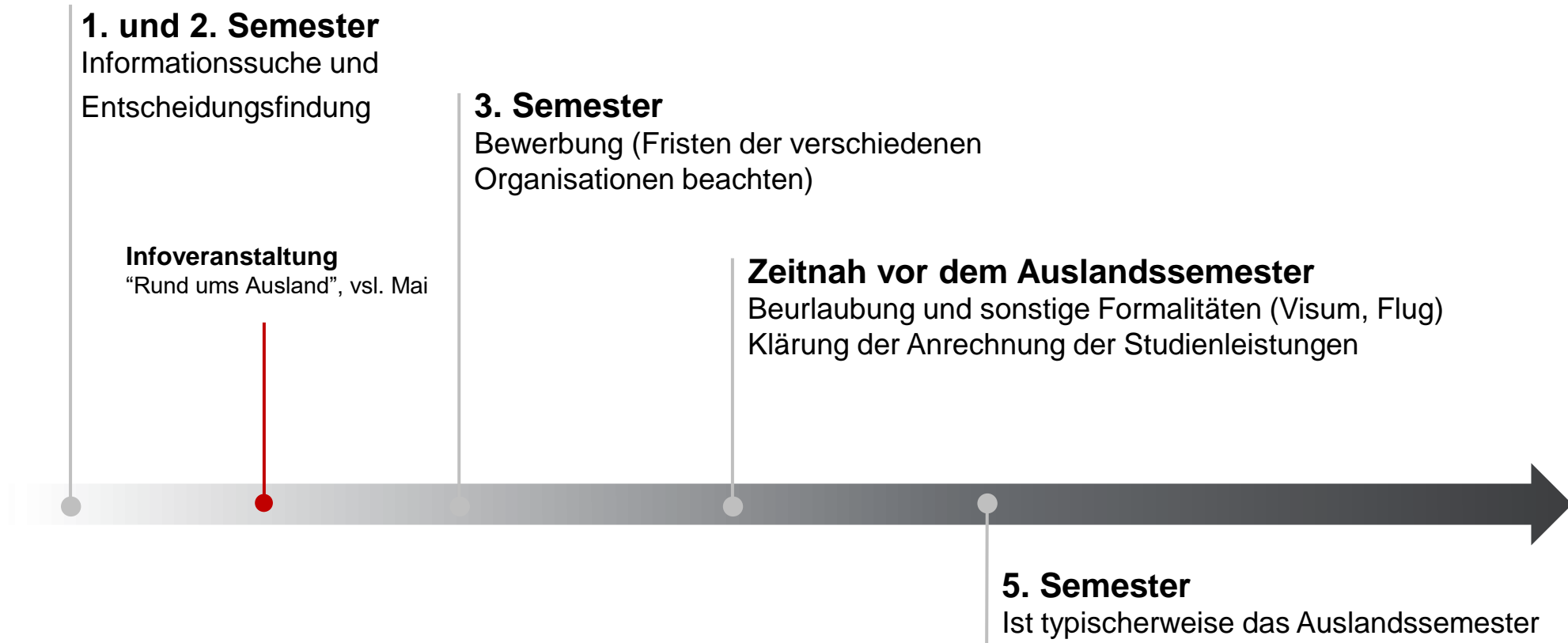


Auslandserfahrung



Deine Schritte auf dem Weg ins Ausland

Je früher du dir Gedanken machst, desto besser



Informationsquellen

Wenn du nicht weißt wohin

BWL / WiPäd: Dr. Karin Stenke (1)

- Zimmer 013, Ludwigstraße 28 (Vordergebäude)
- E-Mail: stenke@lmu.de

VWL: Economics Exchange Office: Hannah Fuß (1)

- Zimmer 019, Ludwigstraße 28 (Vordergebäude)
- E-Mail: hannah.fuss@econ.lmu.de
- E-Mail: exchange@econ.lmu.de

International Office (2)

- Ludwigstraße 27
- E-Mail: international@lmu.de
- Mehr Infos auf der Homepage



Beurlaubung

Darauf gilt es zu achten

Key Facts

- Maximal für zwei Semester in der Regelstudienzeit möglich
- Urlaubssemester zählen nicht als Fachsemester sondern als Hochschulsemester
 - Legitimer Grund zur Beantragung erforderlich: Auslandssemester, (Auslands-)Praktikum, persönliche Gründe
 - Regelstudienzeit nicht betroffen, weiterhin immatrikuliert, daher pünktliche Rückmeldung inkl. Zahlung der Semesterbeiträge erforderlich
- ECTS-Punkte dürfen im Urlaubssemester **NICHT** erbracht werden!
 - Ausnahme I: Wiederholung nicht bestandener Prüfungen
 - Ausnahme II: Im Ausland erworbene Leistungen

Beurlaubung

Darauf gilt es zu achten

Vorgehen

- Beantragung bei der Studentenkanzlei
- Fristen beachten! (für WiSe: 30. Oktober, für SoSe: 30. April)

Ansprechpartner:in: Zentrale Studienberatung (1)

- Ludwigstraße 27



Persönliches Engagement



Persönliches Engagement

Persönlichkeitsbildung durch ehrenamtliche Aktivitäten





Universitäre Mitwirkung Engagement rund um die Uni

Tutor:in in der O-Phase

- Training der Soft Skills (Rhetorik, Teamarbeit, etc.)
- Einblick in die Organisation der Fakultäten
- Kreatives Arbeiten
- Informationsveranstaltung „Werde Tutor:in“

Fachschaft WASTI

- Hochschulpolitik
- Verschiedene Events (z. B. Erstifahrt, Firmenkontaktgespräch-Messe, Semesterpartys)





Universitäre Mitwirkung

Engagement rund um die Uni

Verbund Münchner Studierendeninitiativen (VMSI)

- Academy Consult
- MTP
- TU Investment Club
- 180 Degrees Consulting
- Akademischer Börsenzirkel



academy
consult



academy
consult



Projekte durchführen

In echten Beratungsprojekten wendet man Wissen aus der Uni direkt an und lernt praktisches Know-How



Eine Familie

Mit über 100 motivierten und diversen Mitgliedern wachsen, Zeit verbringen und Spaß haben



Tolle Events erleben

An Events teilnehmen, die von internen Sommerfesten zu Kongressen reichen



Interne Weiterentwicklung

In den 5 Vorstandsbereichen kann man Verantwortung und Führungspositionen übernehmen



Consulting erleben.

Verantwortung übernehmen.

Freunde fürs Leben finden.

Bewirb Dich bis zum 29.10.!!

Fragen gerne an Leander:

- Leander.Wolff@academyconsult.de
- 0170 6020609



**academy
consult**



Persönliches Engagement: Universitäre Mitwirkung

Engagement rund um die Uni

Schnupperstunden

- Sei Ansprechpartner:in für Studieninteressierte und berichte von deinen Erfahrungen
- Gib Einblicke in dein Studienfach und deinen Uni-Alltag
- Du erhältst für 4 Schnupperstunden pro Semester ein von Studiendekan Prof. Schwaiger unterschriebenes Zertifikat
- Ansprechpartnerin: Mariella Djabarian, djabarian@bwl.lmu.de
- Mehr Infos unter: <https://www.som.lmu.de/de/studium/online-schnupperstunden/index.html>



Referate der LMU

Engagement rund um die Uni

Referate der LMU

- Anti-Klassismus-Referat
- Auslandsreferat
- Gleichstellungsreferat
- Referat für Kommunikation
- Kultur-Referat
- Referat für Lehramt
- Queer-Referat
- Referat für Studium
- Umweltreferat



<https://www.stuve.uni-muenchen.de/stuve/index.html>



Beratungsangebot der LMU

Nutze das Angebot, wenn du Hilfe in einem der Bereiche benötigst

Thema „Sexuelle Belästigung“

- Frauenbeauftragte der Universität und einzelnen Fakultäten
- Präventionsangebote der LMU (z.B. WEN DO - Selbstbehauptung und Selbstverteidigung für Studentinnen)

Thema „Studieren mit Kind“

- Beratungsstelle der LMU

Beratungsangebot der LMU

Nutze die verschiedenen Angebote

Beratungsstelle für Studierende mit Beeinträchtigung

- Beratungsstelle der LMU
- Beratungsangebote und Hilfen im universitären Alltag für Studierende mit Behinderung und chronischer Erkrankung
- Kontakt: Behindertenberatung@lmu.de

Inklusionstutor:innen

- Ehrenamtliche studentische Ansprechpersonen aus vielen Fakultäten, ausgebildet von der Beratungsstelle
- Unterstützung von und Austausch mit Studierenden
- Kontakt: inklusionstutoren@verwaltung.uni-muenchen.de

Peer-Groups Barrierefrei

- Peer-Groups gibt es für Seh-, Hör- und Mobilitätseinschränkungen, chronische und psychische Erkrankungen sowie für AD(H)S
- Angebot: Diskussionsforen/persönlicher Austausch in Netzwerken, Treffen (virtuell/persönlich)
- IBS (Interessensgruppe für Studierende mit und ohne Beeinträchtigung)
- Für alle hochschulpolitisch Interessierten offen

Studierendenwerk

Nutze das Angebot, wenn du Hilfe in einem der Bereiche benötigst

Die Hochschulen sind zuständig für Forschung und Lehre.

Das Studierendenwerk kümmert sich um die wirtschaftliche, soziale, gesundheitliche und kulturelle Förderung der Studierenden.


Beratungsnetzwerk des Studierendenwerk

- BAföG Beratung
- Studienkreditberatung
- Stipendienberatung
- Beratung für Schwangere und Studierende mit Kind
- Rechtsberatung
- Psychotherapeutische und psychosoziale Beratung
- Beratungsstelle „Sexuelle Belästigung, Diskriminierung und Gewalt“
- Beratung für Studierende mit Behinderung und/oder chronischen Krankheiten



**Studierendenwerk
München Oberbayern**

Zusatzqualifikationen



Zusatzangebot an der LMU

Nutze die Angebote der Universität

Große Auswahl an fachspezifischen Kursen

- semesterübergreifend
- Ferienkurse

Sprachenzentrum

- verschiedene Sprachen

Fachsprachenzentrum

- z. B. Business English

Leibniz-Rechenzentrum (LRZ)

- PC Software
- EDV-Kurse

LMU Career Service

- EDV-Kurse
- betriebswirtschaftlich relevante Kurse

Virtuelle Hochschule Bayern

- Online Kurse

Forschungs- und Servicecenter für angewandte Informationstechnologie (FIT)

- PC Software
- EDV-Kurse



Akademische Zusatzqualifikationen

Nutze die Angebote der Universität

Ausgewählte Programme

- LMU Innovation & Entrepreneurship Center
- Center for Digital Technology and Management (CDTM)
- Bayerische Elite Akademie
- TOP BWL



ZHS

Work-Life-Balance durch Sport in der Freizeit


Zentraler Hochschulsport München

- Sportarten aus den Bereichen
 - Ball- und Spielsport, Berg- und Klettersport, Fitness- & Gesundheitssport, Kampfsport, Tanz, Trend- & Freizeitsport, Turnen & Leichtathletik, Wassersport, Wintersport
- Infos zur Anmeldung und Ticket: <https://www.zhs-muenchen.de/startseite/>
- Kosten für Basic-Ticket: 12 € pro Semester
- Zusätzliche Ferienkurse außerhalb des Semesters
- Onlinekurse
- Anmerkung: Ticketkauf und Kursanmeldung starten vor Semesterbeginn; schnell sein!

Fazit

Nutze die Möglichkeit, deine Studienzeit **BEWUSST** und **AKTIV** zu gestalten!

Verliere dein Studium nicht aus den Augen, denn es ist die Basis für eine erfolgreiche Zukunft!





LUDWIG-
MAXIMILIANS-
UNIVERSITÄT
MÜNCHEN

LMU MUNICH
SCHOOL OF
MANAGEMENT



QR-Code

Alle wichtigen Infos im Überblick



Firmenbesuche der O-Phase

Einblick in verschiedenste Unternehmen

Firmenbesuche

- Vorstellung des Unternehmens
- Informationen über Einstiegsmöglichkeiten
- Austausch mit Mitarbeitenden der Firma



Präsenz Firmenbesuche & Fachvorträge

Jetzt schon in die Praxiswelt schnuppern



02. November
09.30 Uhr



Bayern LB

07. Dezember
08.30 Uhr



10. November
10.00 Uhr



08. November
15.30 Uhr



09. November
17.00 Uhr



Online Firmenbesuche & Fachvorträge

Jetzt schon in die Praxiswelt schnuppern



27. November
17.00 Uhr



15. November
16.00 Uhr

Anmeldetool

Anmeldezeitraum & QR-Code

Wann: Donnerstag, den 19.10.2023 ab 08.00 Uhr bis
Sonntag, den 22.10.2023 23.59 Uhr

Wo: QR-Code scannen und **im Zeitraum** anmelden

Was gilt es zu beachten:

- Sobald ihr einen Platz bekommen habt, ist der Platz **verbindlich und wahrzunehmen**. Die Firmen bekommen Teilnehmerlisten von uns ausgehändigt.
- Für Präsenz-Termine wird am **26. und 27. Oktober** Pfand i.H.v. 20€ (bar) eingesammelt: Ludwigstraße 28 (Rückgebäude, hinter der WiWi-Bib)
- Genauere Infos folgen in den Bestätigungsschreiben!





Eintrittskarte Stadtrallye

19. Oktober 2023
Start: 14:00 Uhr

10€